

Boletim Epidemiológico

COVID-19

BAHIA

COMO SE PREVENIR?



Lave as
mãos com
frequência



Evite contato
com pessoas que
estejam com sintomas
de gripe



Use lenço
descartável
para higiene
nasal



Cubra sempre o
nariz e a boca
com a dobra do
cotovelo ao
espirrar ou tossir



Evite tocar nos
olhos, nariz e
boca



Mantenha seus
ambientes bem
ventilados

CORONAVÍRUS (COVID-19)
A PREVENÇÃO ESTÁ
EM NOSSAS MÃOS



**GOVERNO
DO ESTADO**

SECRETARIA
DA SAÚDE

Situação Epidemiológica Atual

Na Bahia, nas últimas 24 horas, foram registrados 1.382 casos de Covid-19 (taxa de crescimento de +3,1%), 45 óbitos (+3,4%) e 1.102 curados (+5,4%). Dos 45.304 casos confirmados desde o início da pandemia, 21.691 já são considerados curados, 22.263 encontram-se ativos e 1.350 tiveram óbito confirmado. Para todos os casos confirmados foram considerados os resultados laboratoriais, teste rápido e clínico-epidemiológico. Do total de casos confirmados para o Estado, 32.962 (13,71%) foram confirmados laboratorialmente, 1.560 (0,65%) pelo critério clínico-epidemiológico, 10.023 (4,17%) por teste rápido e 759 (0,32 %) confirmados em aguardando validação do município. O total de casos notificados foram 240.452, desses 45.304 (18,84%) são casos confirmados, 92.748 (38,57%) são descartados e 102.400 (42,59%) permanecem em investigação epidemiológica. (Tabela 1).

Tabela 1. Distribuição dos casos de COVID-19, segundo situação da investigação. Bahia, 2020*.

| Classificação | Casos | |
|--------------------------------------|---------------|--------------|
| | N | % |
| Confirmados laboratorialmente | 32962 | 13,71 |
| Confirmados clínico epidemiológica | 1560 | 0,65 |
| Confirmados teste rápido | 10023 | 4,17 |
| Aguardando validação dos municípios* | 759 | 0,32 |
| Total | 45304 | 18,84 |
| Descartados | 92748 | 38,57 |
| Em investigação | 102400 | 42,59 |
| Total | 240452 | 100 |

*Casos confirmados de covid-19 cuja condição clínica permanece sendo acompanhada ou aguarda autorização pelos municípios.

Fonte: e-SUS-Ve/ Divep e GAL/Lacen, dados obtidos em 20/06/2020, sujeito a alterações.

A plataforma REDCAP não permitiu mais a inclusão de novos casos suspeitos da COVID-19 desde o dia 27/03/2020, assim as notificações de novos casos passaram a ser feitas na nova plataforma (<http://notifica.saude.gov.br>).

O Ministério da Saúde reforça a importância da realização da NOTIFICAÇÃO IMEDIATA dos casos de Síndrome Gripal (SG) leve no e-SUS VE, link (<https://notifica.saude.gov.br/login>) e dos casos de Síndrome Respiratória Aguda Grave (SRAG) hospitalizados no Sistema de Informação de Vigilância da Gripe (SIVEP-Gripe) (<https://sivepgripe.saude.gov.br/sivepgripe/login.html?>).

Desde o dia 14 de maio de 2020, a Secretaria da Saúde do Estado da Bahia, realizou o linkage (co-relação) dos três sistemas oficiais do Ministério da Saúde. (e-SUS Notifica, Gal-Lacen e SivepGripe) para os casos confirmados para COVID-19, em investigação e descartados, que são as fontes federais de elaboração dos boletins epidemiológicos diários e que estão condicionados para que o sistema esteja online.

Cumpramos ressaltar que desde o dia 19 de maio de 2020, o boletim do Estado apresenta, na tabela de municípios, uma coluna constando o número de casos por município que está confirmado laboratorialmente e **aguardando a validação dos municípios**. Salientamos que se **não houver** a correção do caso dentro das 24 horas, será considerado como válido o número total de casos notificados e confirmados nos sistemas oficiais.

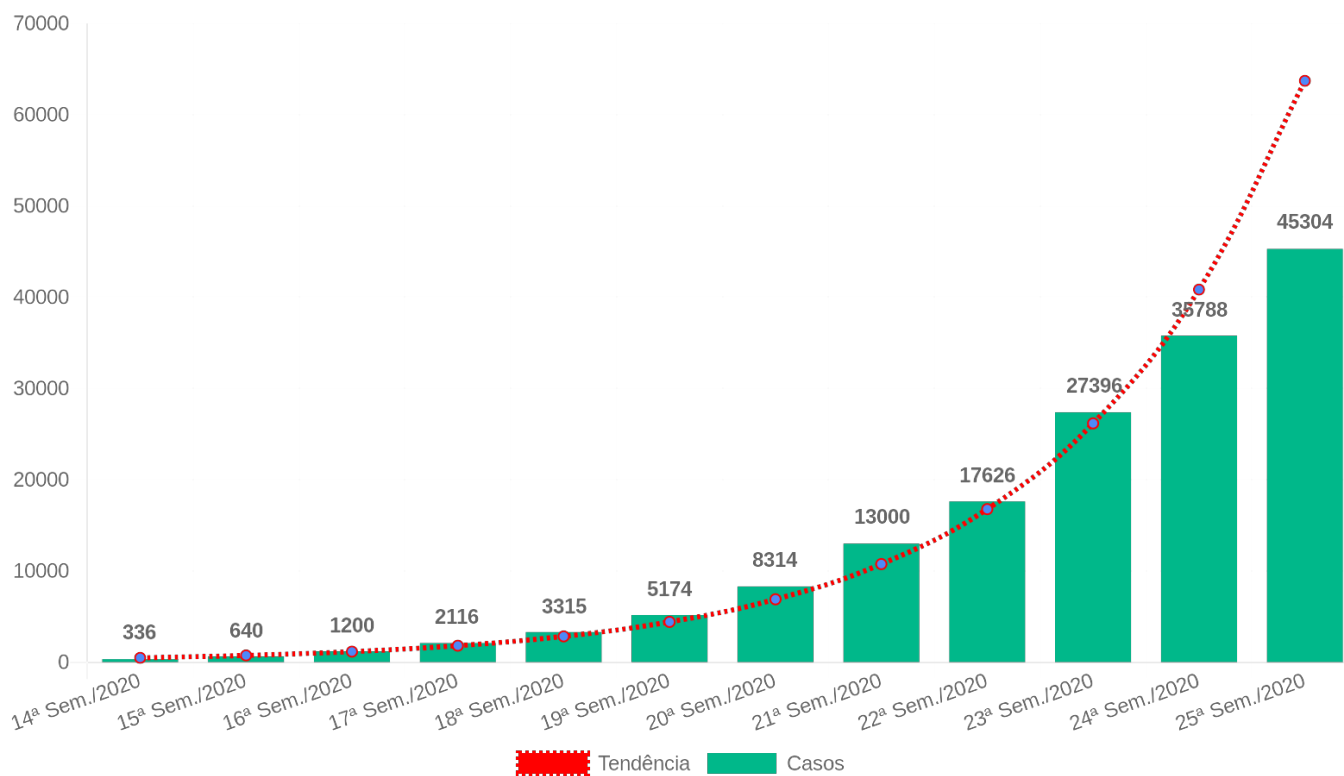
Ressaltamos que o processo de atualização das informações nos municípios e Estado é dinâmico e complexo. Os dados informados diariamente estão sujeitos a alterações. Considerando a pluralidade de cada município no que diz respeito a porte populacional, infraestrutura e organização dos serviços de saúde, além de todos os desafios que a pandemia de COVID-19 impõe, é possível que haja mudanças no número de casos ou óbitos, em decorrência de inconsistências ou atrasos no repasse das informações ao Estado.

Os casos notificados entre o município e o Estado podem sofrer alterações. Isso acontece porque o município de notificação não é necessariamente o mesmo local de residência do caso ou óbito notificado. Assim, ao concluir o processo de investigação de cada notificação individualmente, cabe às Secretarias Municipais a atualização do Esus-Ve (<https://notifica.saude.gov.br/notificacoes>).

Destaca-se que é de responsabilidade dos municípios a correção das inconsistências verificadas, relativas aos seus municípios, nos boletins epidemiológicos, uma vez que a Vigilância Estadual utiliza os dados informados pelos próprios municípios (prefeituras e unidades de saúde) na base do e-SUS VE. Reiteramos o compromisso em apresentar dados fidedignos ao eliminar as duplicidades das bases nacionais e outros tipos de inconsistências. Frisamos que os casos e óbitos registrados são atualizados

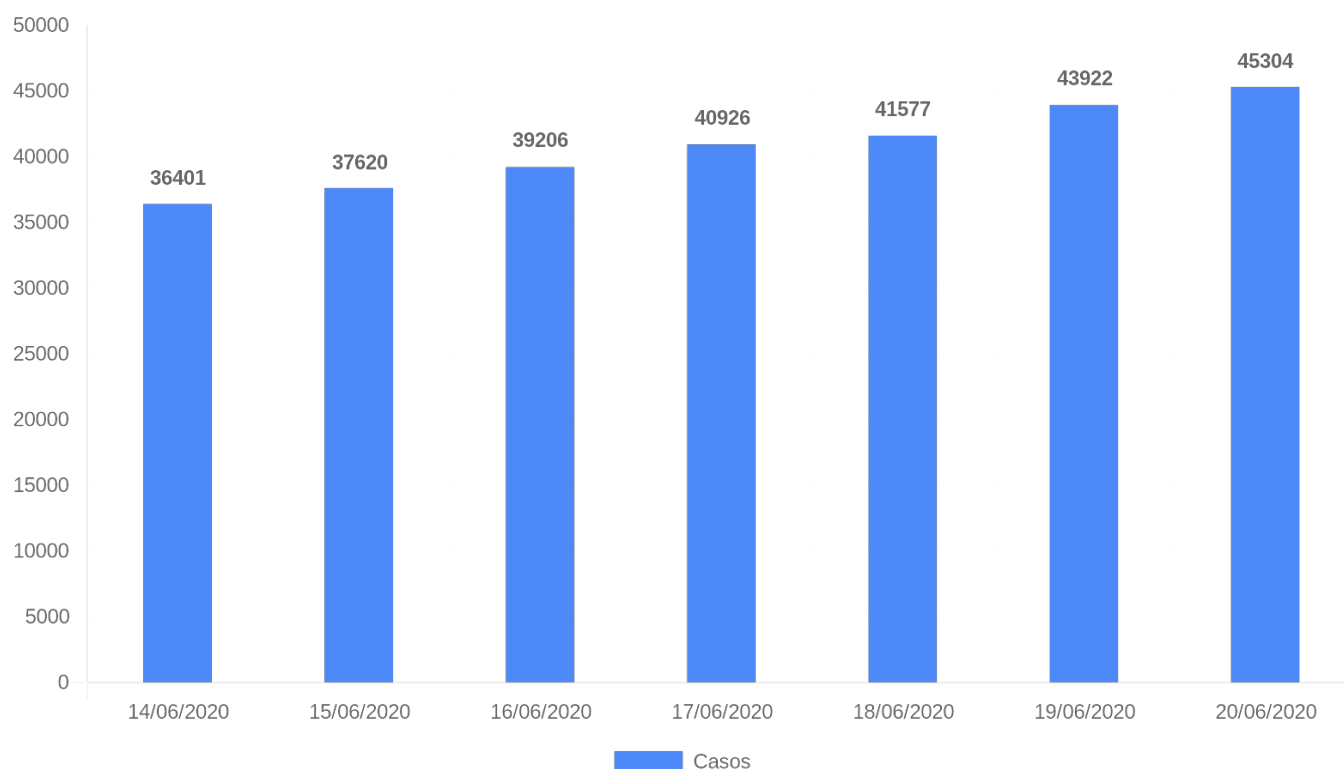
por data de notificação.

Figura 1. Distribuição do acumulado de casos confirmados por Covid-19 por semana epidemiológica Bahia, 2020.**



Na Figura 2, observa-se que da 14ª à 24ª semana epidemiológica houve um aumento do número de casos confirmados de COVID-19 na Bahia, com incremento de 10.551,19 % de casos nesse período.

Figura 2. Distribuição do acumulado de casos confirmados por Covid-19 por semana epidemiológica atual Bahia, 2020..**



Até 20/06/2020, no Estado da Bahia, o coeficiente de incidência foi de 304,60/ 1.000.000 habitantes. Quanto ao sexo dos casos confirmados, 52,73 foram do sexo feminino, 46,38 foram do sexo masculino e 0,89 sem informação. A faixa etária mais acometida foi a de 30 a 39 anos, representando 26,86% do total. O coeficiente de incidência por 100.000 de habitantes foi maior na faixa etária de 80 anos e mais (605,72/100.000 habitantes), indicando que o risco de adoecer foi maior nesta faixa etária, seguida da faixa de 40 a 49 anos (537,72/100.000 habitantes). (Quadro 1). Ressalta-se que a partir do dia 19/06/2020 o coeficiente de incidência será calculado por 100.00 habitantes.

Quadro 1. Distribuição proporcional dos casos confirmados de COVID-19 e coeficiente de incidência (por 100.000 hab) por faixa etária. Bahia, 2020*.

| Faixa etária | Casos | % | Pop. | Coef. de Incidência/ 100.000 hab |
|--------------|--------------|------------|-----------------|----------------------------------|
| < 1 | 380 | 0,84 | 221448 | 171,60 |
| 1 a 4 | 455 | 1,00 | 902701 | 50,40 |
| 5 a 9 | 498 | 1,10 | 1260143 | 39,52 |
| 10 a 19 | 1848 | 4,08 | 2821346 | 65,50 |
| 20 a 29 | 6742 | 14,88 | 2781778 | 242,36 |
| 30 a 39 | 12169 | 26,86 | 2294120 | 530,44 |
| 40 a 49 | 9620 | 21,23 | 1789028 | 537,72 |
| 50 a 59 | 5997 | 13,24 | 1266810 | 473,39 |
| 60 a 69 | 3388 | 7,48 | 819344 | 413,50 |
| 70 a 79 | 2016 | 4,45 | 465073 | 433,48 |
| 80 e+ | 1522 | 3,36 | 251273 | 605,72 |
| ignorado | 669 | 1,48 | 0 | 0,00 |
| Total | 45304 | 100 | 14873064 | 304,60 |

Do total de casos confirmados, 23.124 casos (51,74%) pertencem a residentes da capital, percentual que vem aumentando no decorrer das semanas e os demais casos pertencem ao interior e a região metropolitana do Estado. Os casos confirmados ocorreram em 358 municípios baianos. Destaca-se que há 931 casos confirmados de outros estados que foram atendidos na Bahia. Os municípios com os maiores coeficientes de incidência por 100.000 habitantes foram Ipiaú (1.146,64), Itajuípe (1.044,36), Uruçuca (1.042,94), São José da Vitória (1.007,60) e Gandu (851,77) (Quadro 2)

Quadro 2. Número de casos confirmados, proporção e coeficiente de incidência de Covid-19 por município de residência. Bahia, 2020*.

NÚCLEO REGIONAL DE SAÚDE: CENTRO-LESTE

| Nº | Município | Confirmados | | | Total confirmados | Aguardando validação dos municípios | % | População | Coef. de Incidência/100.000 hab | Nº de dias após o último caso confirmado |
|----|------------------------|--------------|------------------------|--------------|-------------------|-------------------------------------|------|-----------|---------------------------------|--|
| | | Laboratorial | Clinico Epidemiológico | Teste Rápido | | | | | | |
| 1 | FEIRA DE SANTANA | 1219 | 1 | 72 | 1292 | 43 | 2,90 | 614872 | 210,13 | 0 |
| 2 | SERRINHA | 102 | 2 | 62 | 166 | 13 | 0,37 | 80861 | 205,29 | 0 |
| 3 | TEOFILÂNDIA | 23 | 0 | 109 | 132 | 0 | 0,30 | 22518 | 586,20 | 0 |
| 4 | ITABERABA | 47 | 1 | 74 | 122 | 1 | 0,27 | 64489 | 189,18 | 0 |
| 5 | CONCEIÇÃO DO JACUIPE | 108 | 0 | 1 | 109 | 9 | 0,24 | 33153 | 328,78 | 0 |
| 6 | ARACI | 45 | 0 | 58 | 103 | 12 | 0,23 | 54379 | 189,41 | 0 |
| 7 | VALENTE | 31 | 0 | 70 | 101 | 0 | 0,23 | 28473 | 354,72 | 0 |
| 8 | SANTA BÁRBARA | 75 | 0 | 1 | 76 | 0 | 0,17 | 20791 | 365,54 | 0 |
| 9 | CONCEIÇÃO DO COITÉ | 23 | 1 | 52 | 76 | 1 | 0,17 | 66612 | 114,09 | 0 |
| 10 | IPIRÁ | 47 | 0 | 2 | 49 | 0 | 0,11 | 59595 | 82,22 | 0 |
| 11 | RUY BARBOSA | 13 | 2 | 31 | 46 | 9 | 0,10 | 30814 | 149,28 | 0 |
| 12 | AMÉLIA RODRIGUES | 33 | 0 | 13 | 46 | 1 | 0,10 | 25102 | 183,25 | 0 |
| 13 | ITAETÉ | 0 | 0 | 44 | 44 | 2 | 0,10 | 16056 | 274,04 | 3 |
| 14 | IAÇU | 24 | 0 | 11 | 35 | 0 | 0,08 | 24305 | 144,00 | 4 |
| 15 | BARROCAS | 17 | 1 | 15 | 33 | 0 | 0,07 | 15978 | 206,53 | 1 |
| 16 | SANTALUZ | 16 | 0 | 16 | 32 | 3 | 0,07 | 37348 | 85,68 | 0 |
| 17 | MONTE SANTO | 25 | 0 | 7 | 32 | 0 | 0,07 | 49418 | 64,75 | 0 |
| 18 | SÃO GONÇALO DOS CAMPOS | 20 | 0 | 12 | 32 | 0 | 0,07 | 37550 | 85,22 | 0 |
| 19 | RAFAEL JAMBEIRO | 27 | 0 | 4 | 31 | 0 | 0,07 | 22621 | 137,04 | 0 |
| 20 | CANSANÇÃO | 11 | 1 | 15 | 27 | 1 | 0,06 | 34834 | 77,51 | 0 |
| 21 | RETIROLÂNDIA | 17 | 0 | 9 | 26 | 0 | 0,06 | 14396 | 180,61 | 0 |
| 22 | ÁGUA FRIA | 19 | 4 | 1 | 24 | 0 | 0,05 | 16970 | 141,43 | 0 |
| 23 | QUEIMADAS | 17 | 0 | 7 | 24 | 0 | 0,05 | 25439 | 94,34 | 0 |
| 24 | TERRA NOVA | 21 | 1 | 2 | 24 | 0 | 0,05 | 13033 | 184,15 | 0 |
| 25 | ANGUERA | 23 | 0 | 0 | 23 | 0 | 0,05 | 11221 | 204,97 | 14 |
| 26 | SEABRA | 16 | 0 | 7 | 23 | 0 | 0,05 | 44091 | 52,16 | 0 |
| 27 | RIACHÃO DO JACUIPE | 11 | 0 | 11 | 22 | 0 | 0,05 | 33436 | 65,80 | 0 |
| 28 | CORAÇÃO DE MARIA | 18 | 0 | 3 | 21 | 1 | 0,05 | 22605 | 92,90 | 0 |
| 29 | SANTO ESTÊVÃO | 10 | 0 | 8 | 18 | 0 | 0,04 | 52850 | 34,06 | 0 |
| 30 | PINTADAS | 15 | 0 | 3 | 18 | 0 | 0,04 | 10437 | 172,46 | 0 |
| 31 | SÃO DOMINGOS | 12 | 0 | 5 | 17 | 0 | 0,04 | 9058 | 187,68 | 4 |
| 32 | NORDESTINA | 10 | 3 | 4 | 17 | 0 | 0,04 | 13130 | 129,47 | 0 |
| 33 | SANTANÓPOLIS | 15 | 0 | 0 | 15 | 0 | 0,03 | 8943 | 167,73 | 5 |
| 34 | LAMARÃO | 6 | 3 | 6 | 15 | 0 | 0,03 | 8307 | 180,57 | 9 |
| 35 | TUCANO | 8 | 0 | 7 | 15 | 0 | 0,03 | 50687 | 29,59 | 6 |
| 36 | SERRA PRETA | 13 | 0 | 1 | 14 | 0 | 0,03 | 14878 | 94,10 | 5 |
| 37 | EUCLIDES DA CUNHA | 9 | 0 | 5 | 14 | 1 | 0,03 | 60585 | 23,11 | 0 |
| 38 | IRARÁ | 12 | 0 | 1 | 13 | 0 | 0,03 | 29034 | 44,78 | 0 |
| 39 | TANQUINHO | 5 | 2 | 5 | 12 | 0 | 0,03 | 7918 | 151,55 | 0 |
| 40 | CANDEAL | 10 | 0 | 1 | 11 | 0 | 0,02 | 8258 | 133,20 | 0 |
| 41 | QUIJINGUE | 3 | 0 | 7 | 10 | 0 | 0,02 | 27580 | 36,26 | 0 |
| 42 | IBITIARA | 2 | 1 | 4 | 7 | 0 | 0,02 | 16339 | 42,84 | 3 |
| 43 | PIATÁ | 1 | 0 | 6 | 7 | 0 | 0,02 | 17123 | 40,88 | 6 |
| 44 | MARCIONÍLIO SOUZA | 5 | 0 | 2 | 7 | 0 | 0,02 | 10406 | 67,27 | 9 |
| 45 | ANTÔNIO CARDOSO | 2 | 0 | 4 | 6 | 0 | 0,01 | 11683 | 51,36 | 4 |
| 46 | ABAÍRA | 3 | 2 | 0 | 5 | 0 | 0,01 | 8739 | 57,21 | 36 |
| 47 | NOVA FÁTIMA | 4 | 0 | 0 | 4 | 0 | 0,01 | 7812 | 51,20 | 13 |
| 48 | IPECAETÁ | 2 | 0 | 2 | 4 | 0 | 0,01 | 14487 | 27,61 | 0 |
| 49 | BOA VISTA DO TUPIIM | 3 | 0 | 1 | 4 | 0 | 0,01 | 18576 | 21,53 | 22 |
| 50 | MUCUGÊ | 1 | 3 | 0 | 4 | 0 | 0,01 | 9062 | 44,14 | 36 |
| 51 | TEODORO | 3 | 0 | 1 | 4 | 0 | 0,01 | 7425 | 53,87 | 0 |

| | | | | | | | | | | |
|----|-----------------------|-------------|-----------|------------|-------------|-----------|----------|-------|-------|----|
| | SAMPAIO | | | | | | | | | |
| 52 | BONINAL | 1 | 0 | 2 | 3 | 0 | 0,01 | 14368 | 20,88 | 0 |
| 53 | PÉ DE SERRA | 1 | 0 | 2 | 3 | 0 | 0,01 | 13578 | 22,09 | 10 |
| 54 | CAPELA DO ALTO ALEGRE | 3 | 0 | 0 | 3 | 0 | 0,01 | 11637 | 25,78 | 0 |
| 55 | MACAJUBA | 3 | 0 | 0 | 3 | 0 | 0,01 | 11348 | 26,44 | 0 |
| 56 | MUNDO NOVO | 2 | 0 | 0 | 2 | 0 | 0,00 | 26776 | 7,47 | 9 |
| 57 | ANDARAÍ | 1 | 0 | 1 | 2 | 2 | 0,00 | 13143 | 15,22 | 18 |
| 58 | UTINGA | 2 | 0 | 0 | 2 | 0 | 0,00 | 19178 | 10,43 | 28 |
| 59 | PALMEIRAS | 1 | 0 | 1 | 2 | 0 | 0,00 | 9019 | 22,18 | 9 |
| 60 | SOUTO SOARES | 2 | 0 | 0 | 2 | 0 | 0,00 | 16979 | 11,78 | 9 |
| 61 | BIRITINGA | 1 | 0 | 0 | 1 | 0 | 0,00 | 15979 | 6,26 | 6 |
| 62 | BAIXA GRANDE | 1 | 0 | 0 | 1 | 0 | 0,00 | 20468 | 4,89 | 1 |
| | TOTAL | 2220 | 28 | 788 | 3036 | 99 | 7 | | | |

NÚCLEO REGIONAL DE SAÚDE: CENTRO-NORTE

| Nº | Município | Confirmados | | | Total confirmados | Aguardando validação dos municípios | % | População | Coef. de Incidência/100.000 hab | Nº de dias após o último caso confirmado |
|----|---------------------|--------------|------------------------|--------------|-------------------|-------------------------------------|----------|-----------|---------------------------------|--|
| | | Laboratorial | Clinico Epidemiológico | Teste Rápido | | | | | | |
| 1 | JACOBINA | 15 | 1 | 60 | 76 | 2 | 0,17 | 80518 | 94,39 | 0 |
| 2 | UMBURANAS | 7 | 5 | 60 | 72 | 0 | 0,16 | 19222 | 374,57 | 0 |
| 3 | JOÃO DOURADO | 2 | 0 | 54 | 56 | 0 | 0,13 | 25188 | 222,33 | 0 |
| 4 | IRECÊ | 9 | 2 | 38 | 49 | 1 | 0,11 | 72967 | 67,15 | 0 |
| 5 | CAPIM GROSSO | 7 | 1 | 26 | 34 | 13 | 0,08 | 30662 | 110,89 | 0 |
| 6 | XIQUE-XIQUE | 3 | 2 | 25 | 30 | 0 | 0,07 | 46483 | 64,54 | 9 |
| 7 | CANARANA | 7 | 0 | 13 | 20 | 0 | 0,04 | 26176 | 76,41 | 0 |
| 8 | CALDEIRÃO GRANDE | 3 | 1 | 14 | 18 | 4 | 0,04 | 13327 | 135,06 | 0 |
| 9 | MAIRI | 3 | 0 | 15 | 18 | 0 | 0,04 | 18676 | 96,38 | 0 |
| 10 | PRESIDENTE DUTRA | 2 | 0 | 12 | 14 | 0 | 0,03 | 15142 | 92,46 | 5 |
| 11 | LAPÃO | 2 | 1 | 9 | 12 | 4 | 0,03 | 27223 | 44,08 | 0 |
| 12 | MORRO DO CHAPÉU | 4 | 0 | 4 | 8 | 1 | 0,02 | 35413 | 22,59 | 3 |
| 13 | QUIXABEIRA | 5 | 2 | 1 | 8 | 1 | 0,02 | 8972 | 89,17 | 0 |
| 14 | SERROLÂNDIA | 4 | 0 | 3 | 7 | 0 | 0,02 | 13397 | 52,25 | 0 |
| 15 | MIGUEL CALMON | 4 | 0 | 3 | 7 | 0 | 0,02 | 26023 | 26,90 | 0 |
| 16 | CAÉM | 3 | 0 | 3 | 6 | 0 | 0,01 | 9213 | 65,13 | 0 |
| 17 | IBIPEBA | 0 | 0 | 5 | 5 | 0 | 0,01 | 18211 | 27,46 | 19 |
| 18 | MIRANGABA | 0 | 0 | 5 | 5 | 0 | 0,01 | 18338 | 27,27 | 9 |
| 19 | MULUNGU DO MORRO | 2 | 0 | 3 | 5 | 0 | 0,01 | 10889 | 45,92 | 3 |
| 20 | SÃO GABRIEL | 1 | 0 | 3 | 4 | 0 | 0,01 | 18793 | 21,28 | 4 |
| 21 | VÁRZEA DA ROÇA | 2 | 0 | 1 | 3 | 0 | 0,01 | 14104 | 21,27 | 6 |
| 22 | SÃO JOSÉ DO JACUIPE | 1 | 0 | 2 | 3 | 0 | 0,01 | 10462 | 28,68 | 10 |
| 23 | PIRITIBA | 1 | 1 | 1 | 3 | 0 | 0,01 | 24755 | 12,12 | 15 |
| 24 | BARRA DO MENDES | 0 | 0 | 2 | 2 | 0 | 0,00 | 13865 | 14,42 | 12 |
| 25 | GENTIO DO OURO | 0 | 0 | 2 | 2 | 0 | 0,00 | 11233 | 17,80 | 9 |
| 26 | VÁRZEA NOVA | 1 | 0 | 0 | 1 | 0 | 0,00 | 12697 | 7,88 | 50 |
| 27 | OUROLÂNDIA | 0 | 0 | 1 | 1 | 0 | 0,00 | 17451 | 5,73 | 21 |
| | TOTAL | 88 | 16 | 365 | 469 | 26 | 1 | | | |

NÚCLEO REGIONAL DE SAÚDE: EXTREMO-SUL

| Nº | Município | Confirmados | | | Total confirmados | Aguardando validação dos municípios | % | População | Coef. de Incidência/100.000 hab | Nº de dias após o último caso confirmado |
|----|---------------------|--------------|------------------------|--------------|-------------------|-------------------------------------|------|-----------|---------------------------------|--|
| | | Laboratorial | Clinico Epidemiológico | Teste Rápido | | | | | | |
| 1 | TEIXEIRA DE FREITAS | 190 | 14 | 592 | 796 | 27 | 1,79 | 160487 | 495,99 | 0 |
| 2 | EUNÁPOLIS | 106 | 62 | 280 | 448 | 11 | 1,01 | 113380 | 395,13 | 0 |
| 3 | ITAMARAJU | 32 | 17 | 278 | 327 | 6 | 0,73 | 64486 | 507,09 | 0 |
| 4 | PORTO SEGURO | 173 | 2 | 85 | 260 | 2 | 0,58 | 148686 | 174,87 | 0 |
| 5 | NOVA VIÇOSA | 26 | 5 | 76 | 107 | 1 | 0,24 | 43376 | 246,68 | 0 |
| 6 | MUCURI | 15 | 6 | 84 | 105 | 1 | 0,24 | 41748 | 251,51 | 0 |

| | | | | | | | | | | |
|----|---------------------|------------|------------|-------------|-------------|-----------|----------|-------|--------|---|
| 7 | SANTA CRUZ CABRÁLIA | 47 | 0 | 23 | 70 | 0 | 0,16 | 27778 | 252,00 | 0 |
| 8 | PRADO | 24 | 14 | 16 | 54 | 3 | 0,12 | 28174 | 191,67 | 0 |
| 9 | BELMONTE | 22 | 1 | 29 | 52 | 0 | 0,12 | 23328 | 222,91 | 0 |
| 10 | IBIRAPUÁ | 7 | 0 | 40 | 47 | 3 | 0,11 | 8637 | 544,17 | 0 |
| 11 | MEDEIROS NETO | 6 | 7 | 31 | 44 | 3 | 0,10 | 22688 | 193,94 | 0 |
| 12 | ITABELA | 21 | 12 | 7 | 40 | 0 | 0,09 | 30584 | 130,79 | 0 |
| 13 | ITAPEBI | 36 | 0 | 0 | 36 | 0 | 0,08 | 10259 | 350,91 | 0 |
| 14 | VEREDA | 19 | 0 | 4 | 23 | 0 | 0,05 | 6205 | 370,67 | 0 |
| 15 | GUARATINGA | 11 | 8 | 1 | 20 | 0 | 0,04 | 20843 | 95,96 | 0 |
| 16 | ALCOBAÇA | 3 | 1 | 13 | 17 | 1 | 0,04 | 22470 | 75,66 | 0 |
| 17 | ITANHÉM | 3 | 10 | 4 | 17 | 0 | 0,04 | 19405 | 87,61 | 4 |
| 18 | CARAVELAS | 6 | 0 | 8 | 14 | 1 | 0,03 | 22016 | 63,59 | 0 |
| 19 | LAJEDÃO | 5 | 0 | 0 | 5 | 0 | 0,01 | 3955 | 126,42 | 4 |
| | TOTAL | 752 | 159 | 1571 | 2482 | 59 | 6 | | | |

NÚCLEO REGIONAL DE SAÚDE: LESTE

| Nº | Município | Confirmados | | | Total confirmados | Aguardando validação dos municípios | % | População | Coef. de Incidência/100.000 hab | Nº de dias após o último caso confirmado |
|----|---------------------------|--------------|------------------------|--------------|-------------------|-------------------------------------|-------|-----------|---------------------------------|--|
| | | Laboratorial | Clinico Epidemiológico | Teste Rápido | | | | | | |
| 1 | SALVADOR | 21398 | 651 | 998 | 23047 | 77 | 51,74 | 2872347 | 802,38 | 0 |
| 2 | LAURO DE FREITAS | 794 | 5 | 166 | 965 | 12 | 2,17 | 198440 | 486,29 | 0 |
| 3 | CAMAÇARI | 386 | 65 | 233 | 684 | 7 | 1,54 | 299132 | 228,66 | 0 |
| 4 | SIMÕES FILHO | 239 | 28 | 285 | 552 | 16 | 1,24 | 134377 | 410,78 | 0 |
| 5 | CANDEIAS | 208 | 76 | 205 | 489 | 2 | 1,10 | 87076 | 561,58 | 0 |
| 6 | SANTO ANTÔNIO DE JESUS | 146 | 1 | 79 | 226 | 5 | 0,51 | 101512 | 222,63 | 0 |
| 7 | DIAS DÁVILA | 107 | 14 | 51 | 172 | 0 | 0,39 | 81089 | 212,11 | 0 |
| 8 | SÃO FRANCISCO DO CONDE | 67 | 0 | 80 | 147 | 5 | 0,33 | 39802 | 369,33 | 0 |
| 9 | POJUCA | 67 | 0 | 72 | 139 | 0 | 0,31 | 39519 | 351,73 | 0 |
| 10 | SÃO SEBASTIÃO DO PASSÉ | 57 | 0 | 62 | 119 | 12 | 0,27 | 44300 | 268,62 | 0 |
| 11 | MATA DE SÃO JOÃO | 86 | 5 | 13 | 104 | 0 | 0,23 | 46583 | 223,26 | 0 |
| 12 | SANTO AMARO | 77 | 0 | 8 | 85 | 0 | 0,19 | 60069 | 141,50 | 0 |
| 13 | MADRE DE DEUS | 69 | 4 | 11 | 84 | 1 | 0,19 | 21093 | 398,24 | 0 |
| 14 | CRUZ DAS ALMAS | 58 | 0 | 7 | 65 | 2 | 0,15 | 63239 | 102,78 | 0 |
| 15 | MARAGOGIPE | 50 | 0 | 5 | 55 | 0 | 0,12 | 44677 | 123,11 | 0 |
| 16 | VERA CRUZ | 52 | 0 | 1 | 53 | 2 | 0,12 | 43223 | 122,62 | 0 |
| 17 | ITAPARICA | 29 | 0 | 23 | 52 | 4 | 0,12 | 22228 | 233,94 | 0 |
| 18 | MILAGRES | 18 | 0 | 29 | 47 | 0 | 0,11 | 10950 | 429,22 | 0 |
| 19 | CONCEIÇÃO DA FEIRA | 23 | 0 | 22 | 45 | 2 | 0,10 | 22581 | 199,28 | 0 |
| 20 | CASTRO ALVES | 4 | 7 | 33 | 44 | 1 | 0,10 | 26264 | 167,53 | 0 |
| 21 | MURITIBA | 26 | 0 | 8 | 34 | 0 | 0,08 | 29399 | 115,65 | 0 |
| 22 | SAUBARA | 21 | 3 | 8 | 32 | 0 | 0,07 | 12043 | 265,71 | 0 |
| 23 | ITATIM | 9 | 5 | 18 | 32 | 0 | 0,07 | 14487 | 220,89 | 0 |
| 24 | CONDE | 17 | 0 | 12 | 29 | 0 | 0,07 | 25837 | 112,24 | 0 |
| 25 | CACHOEIRA | 23 | 0 | 4 | 27 | 0 | 0,06 | 33470 | 80,67 | 0 |
| 26 | AMARGOSA | 18 | 1 | 3 | 22 | 0 | 0,05 | 37241 | 59,07 | 0 |
| 27 | MUTUÍPE | 9 | 2 | 9 | 20 | 0 | 0,04 | 22221 | 90,00 | 6 |
| 28 | PRESIDENTE TANCREDO NEVES | 8 | 0 | 11 | 19 | 10 | 0,04 | 27719 | 68,55 | 0 |
| 29 | SANTA TERESINHA | 4 | 1 | 12 | 17 | 0 | 0,04 | 10405 | 163,38 | 0 |
| 30 | SAPEAÇU | 15 | 0 | 1 | 16 | 0 | 0,04 | 17398 | 91,96 | 0 |
| 31 | NAZARÉ | 13 | 0 | 2 | 15 | 0 | 0,03 | 28525 | 52,59 | 0 |
| 32 | JAGUARIBE | 2 | 0 | 13 | 15 | 3 | 0,03 | 18788 | 79,84 | 3 |
| 33 | SALINAS DA MARGARIDA | 4 | 0 | 9 | 13 | 0 | 0,03 | 15667 | 82,98 | 3 |
| 34 | LAJE | 5 | 4 | 4 | 13 | 0 | 0,03 | 23840 | 54,53 | 1 |
| 35 | CONCEIÇÃO DO ALMEIDA | 7 | 0 | 6 | 13 | 2 | 0,03 | 17247 | 75,38 | 0 |
| 36 | GOVERNADOR MANGABEIRA | 11 | 1 | 0 | 12 | 0 | 0,03 | 20722 | 57,91 | 0 |
| 37 | SÃO FELIX | 5 | 0 | 6 | 11 | 3 | 0,02 | 14740 | 74,63 | 0 |
| 38 | MUNIZ | 3 | 0 | 4 | 7 | 0 | 0,02 | 7422 | 94,31 | 3 |

| | | | | | | | | | | |
|----|---|-------|-----|------|-------|-----|------|-------|-------|----|
| 39 | FERREIRA CABACEIRAS DO PARAGUAÇU | 6 | 0 | 0 | 6 | 0 | 0,01 | 18807 | 31,90 | 0 |
| 40 | VARZEDO | 4 | 0 | 1 | 5 | 0 | 0,01 | 8838 | 56,57 | 3 |
| 41 | SÃO FELIPE | 2 | 0 | 1 | 3 | 0 | 0,01 | 21074 | 14,24 | 0 |
| 42 | DOM MACEDO COSTA | 1 | 0 | 2 | 3 | 0 | 0,01 | 4058 | 73,93 | 1 |
| 43 | SÃO MIGUEL DAS MATAS | 1 | 1 | 0 | 2 | 0 | 0,00 | 11675 | 17,13 | 10 |
| 44 | JIQUIRICA | 1 | 0 | 0 | 1 | 0 | 0,00 | 14537 | 6,88 | 27 |
| 45 | UBAÍRA | 1 | 0 | 0 | 1 | 0 | 0,00 | 19895 | 5,03 | 6 |
| 46 | ARATUIPE | 1 | 0 | 0 | 1 | 0 | 0,00 | 8825 | 11,33 | 22 |
| | TOTAL | 24152 | 874 | 2517 | 27543 | 166 | 62 | | | |

NÚCLEO REGIONAL DE SAÚDE: NORDESTE

| Nº | Município | Confirmados | | | Total confirma- dos | Aguardando validação dos municípios | % | População | Coef. de Incidência/ 100.000 hab | Nº de dias após o último caso confirmado |
|----|----------------------|--------------|-------------------------------|-----------------|---------------------------|--|------|-----------|--|---|
| | | Laboratorial | Clinico Epidemiologic o | Teste Rápido | | | | | | |
| 1 | ALAGOINHAS | 212 | 1 | 59 | 272 | 2 | 0,61 | 151596 | 179,42 | 0 |
| 2 | CATU | 50 | 1 | 97 | 148 | 2 | 0,33 | 54704 | 270,55 | 0 |
| 3 | ITAPICURU | 7 | 0 | 48 | 55 | 1 | 0,12 | 35576 | 154,60 | 0 |
| 4 | ENTRE RIOS | 17 | 19 | 19 | 55 | 1 | 0,12 | 41780 | 131,64 | 0 |
| 5 | RIBEIRA DO POMBAL | 43 | 4 | 1 | 48 | 0 | 0,11 | 53807 | 89,21 | 0 |
| 6 | NOVA SOURE | 3 | 1 | 36 | 40 | 0 | 0,09 | 26947 | 148,44 | 27 |
| 7 | APORA | 6 | 1 | 27 | 34 | 0 | 0,08 | 17731 | 191,75 | 0 |
| 8 | RIO REAL | 25 | 1 | 7 | 33 | 0 | 0,07 | 40732 | 81,02 | 0 |
| 9 | BANZAË | 3 | 7 | 4 | 14 | 0 | 0,03 | 13229 | 105,83 | 0 |
| 10 | PARIPIRANGA | 4 | 0 | 8 | 12 | 4 | 0,03 | 28989 | 41,40 | 0 |
| 11 | SÁTIRO DIAS | 10 | 0 | 1 | 11 | 0 | 0,02 | 17273 | 63,68 | 6 |
| 12 | JANDAÍRA | 4 | 4 | 2 | 10 | 0 | 0,02 | 10709 | 93,38 | 0 |
| 13 | CORONEL JOÃO SÁ | 1 | 0 | 9 | 10 | 0 | 0,02 | 15895 | 62,91 | 18 |
| 14 | ITANAGRA | 5 | 0 | 3 | 8 | 0 | 0,02 | 6441 | 124,20 | 10 |
| 15 | INHAMBUPE | 5 | 0 | 3 | 8 | 0 | 0,02 | 39926 | 20,04 | 0 |
| 16 | ADUSTINA | 3 | 0 | 5 | 8 | 1 | 0,02 | 17040 | 46,95 | 0 |
| 17 | CRISÓPOLIS | 4 | 2 | 1 | 7 | 0 | 0,02 | 21103 | 33,17 | 3 |
| 18 | CARDEAL DA SILVA | 7 | 0 | 0 | 7 | 0 | 0,02 | 9295 | 75,31 | 11 |
| 19 | ACAJUTIBA | 3 | 0 | 4 | 7 | 0 | 0,02 | 15159 | 46,18 | 0 |
| 20 | ESPLANADA | 6 | 0 | 1 | 7 | 0 | 0,02 | 37237 | 18,80 | 3 |
| 21 | OLINDINA | 1 | 0 | 5 | 6 | 0 | 0,01 | 28229 | 21,25 | 10 |
| 22 | ARAMARI | 2 | 0 | 2 | 4 | 0 | 0,01 | 11397 | 35,10 | 0 |
| 23 | CÍCERO DANTAS | 2 | 0 | 2 | 4 | 0 | 0,01 | 32515 | 12,30 | 8 |
| 24 | NOVO TRIUNFO | 0 | 0 | 4 | 4 | 0 | 0,01 | 15440 | 25,91 | 0 |
| 25 | OURIÇANGAS | 3 | 0 | 1 | 4 | 0 | 0,01 | 8564 | 46,71 | 0 |
| 26 | RIBEIRA DO AMPARO | 1 | 0 | 3 | 4 | 0 | 0,01 | 14592 | 27,41 | 10 |
| 27 | CIPÓ | 1 | 0 | 2 | 3 | 0 | 0,01 | 17300 | 17,34 | 9 |
| 28 | ARAÇAS | 1 | 0 | 1 | 2 | 0 | 0,00 | 12177 | 16,42 | 20 |
| 29 | ANTAS | 0 | 0 | 2 | 2 | 0 | 0,00 | 19291 | 10,37 | 15 |
| 30 | FÁTIMA | 1 | 0 | 1 | 2 | 0 | 0,00 | 17890 | 11,18 | 18 |
| 31 | PEDRÃO | 1 | 0 | 0 | 1 | 0 | 0,00 | 7347 | 13,61 | 20 |
| 32 | SÍTIO DO QUINTO | 0 | 0 | 1 | 1 | 0 | 0,00 | 9986 | 10,01 | 16 |
| | TOTAL | 431 | 41 | 359 | 831 | 11 | 2 | | | |

NÚCLEO REGIONAL DE SAÚDE: NORTE

| Nº | Município | Confirmados | | | Total confirma- dos | Aguardando validação dos municípios | % | População | Coef. de Incidência/ 100.000 hab | Nº de dias após o último caso confirmado |
|----|---------------------|--------------|-------------------------------|-----------------|---------------------------|--|------|-----------|--|---|
| | | Laboratorial | Clinico Epidemiologic o | Teste Rápido | | | | | | |
| 1 | JUAZEIRO | 81 | 0 | 188 | 269 | 48 | 0,60 | 216707 | 124,13 | 0 |
| 2 | PAULO AFONSO | 73 | 4 | 38 | 115 | 4 | 0,26 | 117782 | 97,64 | 0 |
| 3 | SOBRADINHO | 24 | 1 | 84 | 109 | 0 | 0,24 | 23191 | 470,01 | 0 |
| 4 | SENHOR DO BONFIM | 20 | 0 | 58 | 78 | 8 | 0,18 | 79015 | 98,72 | 0 |
| 5 | CURAÇA | 18 | 0 | 41 | 59 | 2 | 0,13 | 34700 | 170,03 | 0 |
| 6 | CASA NOVA | 4 | 0 | 52 | 56 | 1 | 0,13 | 71969 | 77,81 | 0 |
| 7 | JAGUARARI | 4 | 10 | 38 | 52 | 2 | 0,12 | 33570 | 154,90 | 0 |

| | | | | | | | | | | |
|----|-------------------------|------------|-----------|------------|------------|-----------|----------|-------|--------|----|
| 8 | PILÃO ARCADO | 6 | 0 | 40 | 46 | 0 | 0,10 | 35048 | 131,25 | 12 |
| 9 | CAMPO FORMOSO | 14 | 0 | 24 | 38 | 5 | 0,09 | 71206 | 53,37 | 0 |
| 10 | CAMPO ALEGRE DE LOURDES | 9 | 0 | 20 | 29 | 0 | 0,07 | 28798 | 100,70 | 3 |
| 11 | REMANSO | 14 | 0 | 12 | 26 | 0 | 0,06 | 41008 | 63,40 | 18 |
| 12 | SENTO SÉ | 0 | 0 | 20 | 20 | 0 | 0,04 | 40684 | 49,16 | 0 |
| 13 | FILADÉLFIA | 2 | 0 | 11 | 13 | 1 | 0,03 | 16377 | 79,38 | 0 |
| 14 | CANUDOS | 0 | 0 | 12 | 12 | 0 | 0,03 | 16668 | 71,99 | 9 |
| 15 | PONTO NOVO | 10 | 0 | 0 | 10 | 0 | 0,02 | 14914 | 67,05 | 0 |
| 16 | GLÓRIA | 4 | 0 | 6 | 10 | 3 | 0,02 | 15221 | 65,70 | 0 |
| 17 | SANTA BRÍGIDA | 3 | 0 | 4 | 7 | 0 | 0,02 | 14213 | 49,25 | 0 |
| 18 | ITIÚBA | 0 | 0 | 6 | 6 | 0 | 0,01 | 36089 | 16,63 | 15 |
| 19 | PINDOBAÇU | 0 | 0 | 6 | 6 | 0 | 0,01 | 20150 | 29,78 | 8 |
| 20 | RODELAS | 2 | 0 | 4 | 6 | 0 | 0,01 | 9331 | 64,30 | 19 |
| 21 | JEREMOABO | 4 | 0 | 1 | 5 | 0 | 0,01 | 40463 | 12,36 | 3 |
| 22 | ANTÔNIO GONÇALVES | 2 | 0 | 2 | 4 | 0 | 0,01 | 11798 | 33,90 | 4 |
| 23 | ANDORINHA | 1 | 0 | 2 | 3 | 0 | 0,01 | 14595 | 20,55 | 3 |
| 24 | UAUÁ | 1 | 0 | 2 | 3 | 5 | 0,01 | 24240 | 12,38 | 10 |
| 25 | CHORROCHÓ | 0 | 0 | 2 | 2 | 0 | 0,00 | 11177 | 17,89 | 12 |
| 26 | PEDRO ALEXANDRE | 1 | 0 | 1 | 2 | 0 | 0,00 | 16667 | 12,00 | 4 |
| 27 | ABARÉ | 0 | 0 | 0 | 0 | 1 | 0,00 | 20086 | 0,00 | 0 |
| | TOTAL | 297 | 15 | 674 | 986 | 80 | 2 | | | |

NÚCLEO REGIONAL DE SAÚDE: OESTE

| Nº | Município | Confirmados | | | Total confirmados | Aguardando validação dos municípios | % | População | Coef. de Incidência/100.000 hab | Nº de dias após o último caso confirmado |
|----|-------------------------|--------------|------------------------|--------------|-------------------|-------------------------------------|----------|-----------|---------------------------------|--|
| | | Laboratorial | Clinico Epidemiológico | Teste Rápido | | | | | | |
| 1 | BARREIRAS | 124 | 0 | 68 | 192 | 6 | 0,43 | 155439 | 123,52 | 0 |
| 2 | LUÍS EDUARDO MAGALHÃES | 75 | 0 | 46 | 121 | 4 | 0,27 | 87519 | 138,26 | 0 |
| 3 | SÃO DESIDÉRIO | 14 | 0 | 28 | 42 | 0 | 0,09 | 33742 | 124,47 | 1 |
| 4 | BOM JESUS DA LAPA | 16 | 1 | 23 | 40 | 0 | 0,09 | 69148 | 57,85 | 0 |
| 5 | RIACHÃO DAS NEVES | 16 | 0 | 22 | 38 | 0 | 0,09 | 22339 | 170,11 | 0 |
| 6 | OLIVEIRA DOS BREJINHOS | 14 | 0 | 19 | 33 | 0 | 0,07 | 21825 | 151,20 | 0 |
| 7 | MANSIDÃO | 3 | 3 | 27 | 33 | 0 | 0,07 | 13643 | 241,88 | 0 |
| 8 | BARRA | 16 | 0 | 5 | 21 | 0 | 0,05 | 53578 | 39,20 | 1 |
| 9 | BURITIRAMA | 7 | 0 | 8 | 15 | 0 | 0,03 | 21174 | 70,84 | 5 |
| 10 | IBOTIRAMA | 11 | 0 | 0 | 11 | 0 | 0,02 | 26927 | 40,85 | 0 |
| 11 | SANTA RITA DE CÁSSIA | 2 | 1 | 6 | 9 | 0 | 0,02 | 28338 | 31,76 | 9 |
| 12 | MUQUÊM DE SÃO FRANCISCO | 6 | 0 | 3 | 9 | 0 | 0,02 | 11348 | 79,31 | 0 |
| 13 | MORPARÁ | 7 | 0 | 2 | 9 | 0 | 0,02 | 8519 | 105,65 | 0 |
| 14 | FORMOSA DO RIO PRETO | 5 | 0 | 2 | 7 | 0 | 0,02 | 25591 | 27,35 | 14 |
| 15 | CRISTÓPOLIS | 5 | 1 | 1 | 7 | 0 | 0,02 | 13910 | 50,32 | 15 |
| 16 | COCOS | 7 | 0 | 0 | 7 | 0 | 0,02 | 18777 | 37,28 | 23 |
| 17 | CORRENTINA | 0 | 1 | 3 | 4 | 0 | 0,01 | 32137 | 12,45 | 12 |
| 18 | SERRA DO RAMALHO | 3 | 0 | 1 | 4 | 0 | 0,01 | 31472 | 12,71 | 13 |
| 19 | TABOCAS DO BREJO VELHO | 0 | 0 | 3 | 3 | 0 | 0,01 | 12518 | 23,97 | 0 |
| 20 | BAIANÓPOLIS | 2 | 0 | 0 | 2 | 0 | 0,00 | 13877 | 14,41 | 2 |
| 21 | SANTA MARIA DA VITÓRIA | 2 | 0 | 0 | 2 | 0 | 0,00 | 39845 | 5,02 | 37 |
| 22 | JABORANDI | 0 | 0 | 1 | 1 | 0 | 0,00 | 8385 | 11,93 | 28 |
| 23 | PARATINGA | 1 | 0 | 0 | 1 | 0 | 0,00 | 32000 | 3,13 | 18 |
| 24 | ANGICAL | 1 | 0 | 0 | 1 | 0 | 0,00 | 13977 | 7,15 | 12 |
| 25 | CATOLÂNDIA | 1 | 0 | 0 | 1 | 0 | 0,00 | 3577 | 27,96 | 7 |
| 26 | WANDERLEY | 0 | 0 | 1 | 1 | 0 | 0,00 | 12238 | 8,17 | 17 |
| | TOTAL | 338 | 7 | 269 | 614 | 10 | 1 | | | |

NÚCLEO REGIONAL DE SAÚDE: SUDOESTE

| Nº | Município | Confirmados | | | Total confirmados | Aguardando validação dos municípios | % | População | Coef. de Incidência/100.000 hab | Nº de dias após o último caso confirmado |
|----|-----------------------------|--------------|------------------------|--------------|-------------------|-------------------------------------|----------|-----------|---------------------------------|--|
| | | Laboratorial | Clinico Epidemiológico | Teste Rápido | | | | | | |
| 1 | VITÓRIA DA CONQUISTA | 220 | 1 | 256 | 477 | 2 | 1,07 | 338480 | 140,92 | 0 |
| 2 | BRUMADO | 77 | 5 | 35 | 117 | 0 | 0,26 | 67195 | 174,12 | 0 |
| 3 | URANDI | 10 | 0 | 106 | 116 | 0 | 0,26 | 16658 | 696,36 | 3 |
| 4 | IGUAÍ | 16 | 0 | 64 | 80 | 16 | 0,18 | 26916 | 297,22 | 0 |
| 5 | GUANAMBI | 10 | 0 | 61 | 71 | 0 | 0,16 | 84481 | 84,04 | 0 |
| 6 | POÇÕES | 17 | 1 | 49 | 67 | 0 | 0,15 | 46871 | 142,95 | 0 |
| 7 | CÂNDIDO SALES | 9 | 11 | 42 | 62 | 4 | 0,14 | 25189 | 246,14 | 0 |
| 8 | ENCRUZILHADA | 4 | 0 | 45 | 49 | 4 | 0,11 | 17006 | 288,13 | 0 |
| 9 | ITAPETINGA | 36 | 0 | 4 | 40 | 0 | 0,09 | 76147 | 52,53 | 0 |
| 10 | PIRIPÁ | 21 | 1 | 17 | 39 | 0 | 0,09 | 10707 | 364,25 | 0 |
| 11 | CAATIBA | 3 | 0 | 22 | 25 | 4 | 0,06 | 6758 | 369,93 | 0 |
| 12 | POTIRAGUA | 2 | 0 | 21 | 23 | 0 | 0,05 | 7224 | 318,38 | 10 |
| 13 | ITARANTIM | 4 | 0 | 15 | 19 | 1 | 0,04 | 19747 | 96,22 | 0 |
| 14 | PLANALTO | 3 | 0 | 16 | 19 | 0 | 0,04 | 26265 | 72,34 | 3 |
| 15 | BARRA DO CHOÇA | 9 | 0 | 9 | 18 | 0 | 0,04 | 31603 | 56,96 | 4 |
| 16 | PALMAS DE MONTE ALTO | 1 | 0 | 16 | 17 | 0 | 0,04 | 21750 | 78,16 | 9 |
| 17 | CAETITÉ | 4 | 0 | 13 | 17 | 0 | 0,04 | 50975 | 33,35 | 1 |
| 18 | CONDEUBA | 12 | 0 | 5 | 17 | 0 | 0,04 | 17247 | 98,57 | 3 |
| 19 | IBICUI | 2 | 0 | 13 | 15 | 0 | 0,03 | 16198 | 92,60 | 0 |
| 20 | LIVRAMENTO DE NOSSA SENHORA | 8 | 0 | 6 | 14 | 0 | 0,03 | 45732 | 30,61 | 0 |
| 21 | RIACHO DE SANTANA | 3 | 0 | 11 | 14 | 0 | 0,03 | 35421 | 39,52 | 9 |
| 22 | PINDAÍ | 0 | 0 | 12 | 12 | 0 | 0,03 | 16260 | 73,80 | 1 |
| 23 | ARACATU | 6 | 0 | 6 | 12 | 0 | 0,03 | 13135 | 91,36 | 9 |
| 24 | ITORORÓ | 6 | 1 | 5 | 12 | 6 | 0,03 | 20382 | 58,88 | 0 |
| 25 | BOQUIRA | 6 | 0 | 4 | 10 | 0 | 0,02 | 21508 | 46,49 | 9 |
| 26 | CANDIBA | 1 | 0 | 8 | 9 | 0 | 0,02 | 14319 | 62,85 | 0 |
| 27 | LICÍNIO DE ALMEIDA | 2 | 0 | 7 | 9 | 0 | 0,02 | 12388 | 72,65 | 5 |
| 28 | MIRANTE | 5 | 0 | 2 | 7 | 0 | 0,02 | 8641 | 81,01 | 7 |
| 29 | MAIQUINIQUE | 0 | 0 | 7 | 7 | 0 | 0,02 | 10112 | 69,22 | 18 |
| 30 | MORTUGABA | 1 | 5 | 0 | 6 | 0 | 0,01 | 12042 | 49,83 | 3 |
| 31 | PARAMIRIM | 3 | 1 | 1 | 5 | 0 | 0,01 | 21607 | 23,14 | 28 |
| 32 | IBIPITANGA | 0 | 0 | 5 | 5 | 0 | 0,01 | 14902 | 33,55 | 13 |
| 33 | ANAGÉ | 2 | 0 | 2 | 4 | 0 | 0,01 | 22005 | 18,18 | 0 |
| 34 | RIO DO ANTÔNIO | 1 | 0 | 3 | 4 | 0 | 0,01 | 15371 | 26,02 | 15 |
| 35 | DOM BASÍLIO | 2 | 0 | 1 | 3 | 0 | 0,01 | 12199 | 24,59 | 18 |
| 36 | MACAUBAS | 2 | 0 | 1 | 3 | 0 | 0,01 | 49826 | 6,02 | 3 |
| 37 | NOVA CANAÃ | 1 | 0 | 2 | 3 | 0 | 0,01 | 16462 | 18,22 | 0 |
| 38 | MACARANI | 3 | 0 | 0 | 3 | 0 | 0,01 | 18755 | 16,00 | 15 |
| 39 | RIO DO PIRES | 2 | 0 | 1 | 3 | 0 | 0,01 | 11655 | 25,74 | 28 |
| 40 | CARAÍBAS | 1 | 0 | 2 | 3 | 0 | 0,01 | 8951 | 33,52 | 19 |
| 41 | ITAMBÉ | 2 | 0 | 0 | 2 | 0 | 0,00 | 23049 | 8,68 | 0 |
| 42 | CAETANOS | 2 | 0 | 0 | 2 | 0 | 0,00 | 14542 | 13,75 | 36 |
| 43 | JUSSIAPE | 1 | 0 | 1 | 2 | 0 | 0,00 | 6186 | 32,33 | 11 |
| 44 | GUAJERU | 0 | 0 | 2 | 2 | 0 | 0,00 | 6937 | 28,83 | 12 |
| 45 | JACARACI | 1 | 0 | 1 | 2 | 0 | 0,00 | 14842 | 13,48 | 13 |
| 46 | TREMEDAL | 1 | 1 | 0 | 2 | 0 | 0,00 | 16394 | 12,20 | 8 |
| 47 | MAETINGA | 0 | 0 | 1 | 1 | 0 | 0,00 | 3161 | 31,64 | 15 |
| 48 | CORDEIROS | 0 | 0 | 1 | 1 | 0 | 0,00 | 8614 | 11,61 | 9 |
| 49 | FIRMINO ALVES | 0 | 0 | 1 | 1 | 0 | 0,00 | 5617 | 17,80 | 17 |
| 50 | CARINHANHA | 0 | 0 | 1 | 1 | 0 | 0,00 | 29018 | 3,45 | 14 |
| 51 | RIBEIRÃO DO LARGO | 1 | 0 | 0 | 1 | 0 | 0,00 | 5812 | 17,21 | 18 |
| 52 | ITUAÇU | 1 | 0 | 0 | 1 | 0 | 0,00 | 18962 | 5,27 | 19 |
| 53 | BOM JESUS DA SERRA | 1 | 0 | 0 | 1 | 0 | 0,00 | 9880 | 10,12 | 20 |
| 54 | TANHAÇU | 0 | 0 | 1 | 1 | 0 | 0,00 | 20403 | 4,90 | 11 |
| 55 | BARRA DA ESTIVA | 0 | 0 | 1 | 1 | 0 | 0,00 | 20598 | 4,85 | 13 |
| 56 | MALHADA DE PEDRAS | 1 | 0 | 0 | 1 | 0 | 0,00 | 8393 | 11,91 | 19 |
| 57 | MALHADA | 0 | 0 | 1 | 1 | 0 | 0,00 | 16845 | 5,94 | 13 |
| | TOTAL | 526 | 27 | 906 | 1459 | 37 | 3 | | | |

NÚCLEO REGIONAL DE SAÚDE: SUL

| Nº | Município | Confirmados | | | Total confirmados | Aguardando validação dos municípios | % | População | Coef. de Incidência/ 100.000 hab | Nº de dias após o último caso confirmado |
|----|-----------------------|--------------|------------------------|--------------|-------------------|-------------------------------------|-----------|-----------|----------------------------------|--|
| | | Laboratorial | Clinico Epidemiológico | Teste Rápido | | | | | | |
| 1 | ITABUNA | 1094 | 63 | 563 | 1720 | 17 | 3,86 | 213223 | 806,67 | 0 |
| 2 | ILHÉUS | 867 | 30 | 113 | 1010 | 3 | 2,27 | 162327 | 622,20 | 0 |
| 3 | JEQUIÊ | 311 | 3 | 388 | 702 | 14 | 1,58 | 155966 | 450,10 | 0 |
| 4 | IPIAÚ | 212 | 160 | 154 | 526 | 1 | 1,18 | 45873 | 1.146,64 | 0 |
| 5 | GANDU | 123 | 1 | 152 | 276 | 43 | 0,62 | 32403 | 851,77 | 0 |
| 6 | VALENÇA | 129 | 7 | 131 | 267 | 4 | 0,60 | 96562 | 276,51 | 0 |
| 7 | CAMACAN | 39 | 16 | 160 | 215 | 1 | 0,48 | 31988 | 672,13 | 0 |
| 8 | URUÇUCA | 133 | 3 | 78 | 214 | 0 | 0,48 | 20519 | 1.042,94 | 0 |
| 9 | ITAJUIPE | 100 | 20 | 94 | 214 | 0 | 0,48 | 20491 | 1.044,36 | 0 |
| 10 | ITACARÉ | 79 | 0 | 1 | 80 | 0 | 0,18 | 28296 | 282,73 | 0 |
| 11 | IBICARAÍ | 24 | 3 | 49 | 76 | 1 | 0,17 | 21689 | 350,41 | 0 |
| 12 | JAGUAQUARA | 23 | 0 | 34 | 57 | 0 | 0,13 | 54423 | 104,74 | 0 |
| 13 | SÃO JOSÉ DA VITÓRIA | 19 | 0 | 38 | 57 | 0 | 0,13 | 5657 | 1.007,60 | 0 |
| 14 | WENCESLAU GUIMARÃES | 24 | 0 | 32 | 56 | 0 | 0,13 | 21101 | 265,39 | 0 |
| 15 | UBATÁ | 34 | 5 | 15 | 54 | 0 | 0,12 | 27035 | 199,74 | 3 |
| 16 | BUERAREMA | 38 | 0 | 15 | 53 | 0 | 0,12 | 18349 | 288,84 | 0 |
| 17 | AURELINO LEAL | 10 | 0 | 39 | 49 | 2 | 0,11 | 11531 | 424,94 | 0 |
| 18 | IBIRATAIA | 28 | 5 | 13 | 46 | 0 | 0,10 | 15312 | 300,42 | 0 |
| 19 | COARACI | 34 | 0 | 11 | 45 | 0 | 0,10 | 16993 | 264,81 | 0 |
| 20 | ITAGIBÁ | 24 | 0 | 19 | 43 | 0 | 0,10 | 14579 | 294,94 | 0 |
| 21 | UBAITABA | 11 | 8 | 22 | 41 | 0 | 0,09 | 19056 | 215,16 | 0 |
| 22 | IBIRAPITANGA | 14 | 2 | 23 | 39 | 0 | 0,09 | 23375 | 166,84 | 1 |
| 23 | TEOLÂNDIA | 6 | 1 | 24 | 31 | 2 | 0,07 | 14943 | 207,45 | 0 |
| 24 | CAIRU | 18 | 0 | 12 | 30 | 0 | 0,07 | 18176 | 165,05 | 0 |
| 25 | CANAVIEIRAS | 25 | 3 | 1 | 29 | 1 | 0,07 | 31099 | 93,25 | 15 |
| 26 | FLORESTA AZUL | 5 | 2 | 21 | 28 | 0 | 0,06 | 10629 | 263,43 | 0 |
| 27 | JITAÚNA | 8 | 0 | 15 | 23 | 0 | 0,05 | 11166 | 205,98 | 3 |
| 28 | IGRAPIÚNA | 6 | 6 | 11 | 23 | 0 | 0,05 | 13226 | 173,90 | 0 |
| 29 | PAU BRASIL | 12 | 0 | 9 | 21 | 2 | 0,05 | 9831 | 213,61 | 0 |
| 30 | MARAÚ | 12 | 4 | 3 | 19 | 0 | 0,04 | 20570 | 92,37 | 0 |
| 31 | CAMAMU | 11 | 0 | 7 | 18 | 0 | 0,04 | 35316 | 50,97 | 0 |
| 32 | MARACÁS | 10 | 0 | 8 | 18 | 1 | 0,04 | 20834 | 86,40 | 0 |
| 33 | ITAPÉ | 10 | 7 | 0 | 17 | 0 | 0,04 | 8761 | 194,04 | 0 |
| 34 | TAPEROÁ | 16 | 0 | 1 | 17 | 0 | 0,04 | 21074 | 80,67 | 6 |
| 35 | PIRAÍ DO NORTE | 10 | 0 | 7 | 17 | 1 | 0,04 | 10023 | 169,61 | 0 |
| 36 | GONGOGI | 12 | 0 | 4 | 16 | 1 | 0,04 | 7128 | 224,47 | 9 |
| 37 | MANOEL VITORINO | 7 | 0 | 9 | 16 | 0 | 0,04 | 13240 | 120,85 | 4 |
| 38 | DÁRIO MEIRA | 5 | 0 | 11 | 16 | 0 | 0,04 | 10710 | 149,39 | 6 |
| 39 | BARRO PRETO | 5 | 0 | 7 | 12 | 0 | 0,03 | 5591 | 214,63 | 4 |
| 40 | ITUBERÁ | 9 | 1 | 2 | 12 | 0 | 0,03 | 28602 | 41,96 | 0 |
| 41 | ITAPITANGA | 6 | 0 | 5 | 11 | 0 | 0,02 | 10313 | 106,66 | 6 |
| 42 | AIQUARA | 5 | 0 | 5 | 10 | 0 | 0,02 | 4446 | 224,92 | 1 |
| 43 | SANTA CRUZ DA VITÓRIA | 3 | 0 | 7 | 10 | 0 | 0,02 | 6315 | 158,35 | 5 |
| 44 | BREJÕES | 1 | 0 | 8 | 9 | 0 | 0,02 | 14295 | 62,96 | 3 |
| 45 | ITAGI | 4 | 0 | 5 | 9 | 0 | 0,02 | 12351 | 72,87 | 15 |
| 46 | UNA | 8 | 0 | 1 | 9 | 0 | 0,02 | 19002 | 47,36 | 10 |
| 47 | LAFAIETE COUTINHO | 5 | 0 | 3 | 8 | 0 | 0,02 | 3724 | 214,82 | 0 |
| 48 | SANTA LUZIA | 7 | 0 | 0 | 7 | 0 | 0,02 | 12597 | 55,57 | 11 |
| 49 | NOVA IBIÁ | 3 | 0 | 4 | 7 | 0 | 0,02 | 6591 | 106,21 | 0 |
| 50 | NILO PEÇANHA | 5 | 0 | 1 | 6 | 0 | 0,01 | 13997 | 42,87 | 0 |
| 51 | LAJEDO DO TABOCAL | 6 | 0 | 0 | 6 | 0 | 0,01 | 8562 | 70,08 | 36 |
| 52 | SANTA INÊS | 4 | 0 | 2 | 6 | 0 | 0,01 | 10631 | 56,44 | 4 |
| 53 | MASCOTE | 3 | 1 | 1 | 5 | 0 | 0,01 | 13822 | 36,17 | 5 |
| 54 | BARRA DO ROCHA | 3 | 0 | 2 | 5 | 0 | 0,01 | 5714 | 87,50 | 15 |
| 55 | JUSSARI | 1 | 0 | 4 | 5 | 0 | 0,01 | 5833 | 85,72 | 13 |
| 56 | ALMADINA | 2 | 0 | 3 | 5 | 0 | 0,01 | 5464 | 91,51 | 9 |
| 57 | CRAVOLÂNDIA | 3 | 0 | 1 | 4 | 0 | 0,01 | 5349 | 74,78 | 6 |
| 58 | IRAMAIA | 2 | 0 | 0 | 2 | 0 | 0,00 | 8537 | 23,43 | 10 |
| 59 | ARATAÇA | 2 | 0 | 0 | 2 | 0 | 0,00 | 11019 | 18,15 | 36 |
| 60 | BOA NOVA | 0 | 0 | 1 | 1 | 0 | 0,00 | 12633 | 7,92 | 6 |
| 61 | ITIRUÇU | 0 | 0 | 1 | 1 | 0 | 0,00 | 12576 | 7,95 | 10 |
| 62 | APUAREMA | 1 | 0 | 0 | 1 | 0 | 0,00 | 7330 | 13,64 | 30 |
| | TOTAL | 3631 | 351 | 2350 | 6332 | 94 | 14 | | | |

LPI/OUTROS ESTADOS

| Nº | Município | Confirmados | | | Total confirmados | Aguardando validação dos municípios | % | População | Coef. de Incidência/ 100.000 hab | Nº de dias após o último caso confirmado |
|----|---|--------------|------------------------|--------------|-------------------|-------------------------------------|----------|-----------|----------------------------------|--|
| | | Laboratorial | Clinico Epidemiológico | Teste Rápido | | | | | | |
| | Outros Estados | 493 | 42 | 219 | 754 | 177 | 1,69 | 0 | 0,00 | 0 |
| | Municípios novos com LPI diferente da residência* | 34 | 0 | 5 | 39 | 0 | 0,09 | 0 | 0,00 | 0 |
| | TOTAL | 527 | 42 | 224 | 793 | 177 | 2 | | | |

*Os casos dos municípios de Amargosa (4), Biritinga (1), Bom Jesus da Lapa (1), Camamu (1) Cristópolis (1), Feira de Santana (2), Inhambupe (1), Lapão (1), Maragogipe (1), Miguel Calmon (1), Muritiba (1), Ponto Novo (1), Ruy Barbosa (1), Saubara (1), Saúde (1), Ubaíra (1) e Vereda (1) apresentaram Local Provável de Infecção (LPI) em Salvador. *1 caso de Alagoinhas com LPI em Recife; *1 caso de Cabaceiras do Paraguaçu com LPI em Fortaleza/CE; *1 caso de Catu com LPI em Lauro de Freitas; *1 caso de Mirante com LPI em Bom Jesus da Serra; *1 caso de Santa Cruz Cabrália com LPI em Camacan; *1 caso de Santa Inês com LPI em Jequié; *4 casos residente de outro estado com LPI fora da Bahia; *2 casos de Cruz das Almas com LPI em Tocantins e outro (1) no Rio de Janeiro; *1 caso de Pilão Arcado com LPI em Tocantins; *1 caso de Caetanos com LPI em Vitória da Conquista. *1 caso de Nova Ibiá com LPI em Manaus; *1 caso de Ubaíra com LPI em Valença; 1 caso de Serra do Ramalho com LPI em Alagoas; 1 caso de Mulungu do Morro com LPI em outro estado (São Paulo), *1 caso de Morro do Chapéu com LPI em Salvador.

*Após investigação epidemiológica realizada pelos municípios e oficializada através de ofícios pelos respectivos Secretários de Saúde, foram realizadas as seguintes alterações: 01 caso confirmado do município de Belo Campo foi validado como residente de outro estado (São Paulo); 01 caso confirmado do município de Alcobaça foi validado como residente de Teixeira de Freitas; 02 casos confirmados de Nova Viçosa foram validados como 01 residente de Caravelas e 01 como residente de Teixeira de Freitas, 01 caso confirmado de Serrinha foi validado como residente de outro estado (Sergipe) e 01 caso confirmado de Conceição da Feira foi validado como município de Salvador.

Quadro 3. Municípios com casos ativos . Bahia, 2020*.

| N | Municípios | Nº casos ativos |
|----|------------------------|-----------------|
| 1 | SALVADOR | 10348 |
| 2 | FEIRA DE SANTANA | 673 |
| 3 | ITABUNA | 672 |
| 4 | TEIXEIRA DE FREITAS | 603 |
| 5 | LAURO DE FREITAS | 412 |
| 6 | ILHÉUS | 376 |
| 7 | CAMAÇARI | 361 |
| 8 | SIMÕES FILHO | 272 |
| 9 | JEQUIÉ | 252 |
| 10 | EUNÁPOLIS | 252 |
| 11 | VALENÇA | 223 |
| 12 | GANDU | 222 |
| 13 | ALAGOINHAS | 198 |
| 14 | CANDEIAS | 195 |
| 15 | VITÓRIA DA CONQUISTA | 194 |
| 16 | JUAZEIRO | 186 |
| 17 | IPIAÚ | 165 |
| 18 | PORTO SEGURO | 160 |
| 19 | SANTO ANTÔNIO DE JESUS | 145 |
| 20 | CAMACAN | 128 |
| 21 | SERRINHA | 123 |
| 22 | TEOFILÂNDIA | 118 |
| 23 | ITAJUÍPE | 117 |
| 24 | ITAMARAJU | 109 |
| 25 | CATU | 108 |
| 26 | BARREIRAS | 104 |
| 27 | ITABERABA | 99 |
| 28 | CONCEIÇÃO DO JACUIPE | 97 |
| 29 | URUÇUCA | 94 |
| 30 | ARACI | 93 |
| 31 | LUÍS EDUARDO MAGALHÃES | 92 |
| 32 | POJUCA | 83 |
| 33 | SOBRADINHO | 77 |

| | | |
|-----|------------------------|----|
| 34 | IGUAÍ | 77 |
| 35 | PAULO AFONSO | 75 |
| 36 | SÃO FRANCISCO DO CONDE | 73 |
| 37 | DIAS DÁVILA | 73 |
| 38 | BRUMADO | 70 |
| 39 | CONCEIÇÃO DO COITÉ | 66 |
| 40 | ITACARÉ | 63 |
| 41 | SANTO AMARO | 60 |
| 42 | VALENTE | 57 |
| 43 | POÇÕES | 57 |
| 44 | MADRE DE DEUS | 56 |
| 45 | IBICARAÍ | 56 |
| 46 | MUCURI | 55 |
| 47 | MATA DE SÃO JOÃO | 55 |
| 48 | SANTA BÁRBARA | 54 |
| 49 | NOVA VIÇOSA | 49 |
| 50 | MARAGOGIPE | 49 |
| 51 | WENCESLAU GUIMARÃES | 48 |
| 52 | SANTA CRUZ CABRÁLIA | 48 |
| 53 | BELMONTE | 45 |
| 54 | PRADO | 43 |
| 55 | JOÃO DOURADO | 43 |
| 56 | IPIRÁ | 41 |
| 57 | SÃO JOSÉ DA VITÓRIA | 40 |
| 58 | SENHOR DO BONFIM | 40 |
| 59 | CÂNDIDO SALES | 40 |
| 60 | VERA CRUZ | 39 |
| 61 | RUY BARBOSA | 39 |
| 62 | PILÃO ARCADO | 38 |
| 63 | MEDEIROS NETO | 37 |
| 64 | CRUZ DAS ALMAS | 37 |
| 65 | CAMPO FORMOSO | 37 |
| 66 | RIACHÃO DAS NEVES | 36 |
| 67 | ENTRE RIOS | 36 |
| 68 | AURELINO LEAL | 36 |
| 69 | SÃO SEBASTIÃO DO PASSÉ | 35 |
| 70 | IRECÉ | 35 |
| 71 | ENCRUZILHADA | 34 |
| 72 | UMBURANAS | 33 |
| 73 | URANDI | 32 |
| 74 | JAGUARARI | 32 |
| 75 | JACOBINA | 32 |
| 76 | MANSIDÃO | 31 |
| 77 | UBATÁ | 30 |
| 78 | TEOLÂNDIA | 30 |
| 79 | ITAPEBI | 30 |
| 80 | CASA NOVA | 30 |
| 81 | AMÉLIA RODRIGUES | 30 |
| 82 | MONTE SANTO | 29 |
| 83 | ITAPETINGA | 28 |
| 84 | IBIRATAIA | 28 |
| 85 | CONCEIÇÃO DA FEIRA | 28 |
| 86 | RIBEIRA DO POMBAL | 27 |
| 87 | ITAPICURU | 27 |
| 88 | IBIRAPITANGA | 27 |
| 89 | MURITIBA | 26 |
| 90 | IBIRAPUÃ | 26 |
| 91 | APORÁ | 26 |
| 92 | CONDE | 24 |
| 93 | CAATIBA | 24 |
| 94 | RAFAEL JAMBEIRO | 23 |
| 95 | ITAPARICA | 23 |
| 96 | GUANAMBI | 23 |
| 97 | SÃO GONÇALO DOS CAMPOS | 22 |
| 98 | OLIVEIRA DOS BREJINHOS | 22 |
| 99 | JAGUAQUARA | 22 |
| 100 | SÃO DESIDÉRIO | 21 |

| | | |
|-----|---------------------------|----|
| 101 | MILAGRES | 21 |
| 102 | ITAGIBÁ | 21 |
| 103 | ITABELA | 21 |
| 104 | FLORESTA AZUL | 21 |
| 105 | TERRA NOVA | 20 |
| 106 | RIO REAL | 20 |
| 107 | PIRIPÁ | 20 |
| 108 | NOVA SOURE | 20 |
| 109 | GUARATINGA | 20 |
| 110 | BARRA | 20 |
| 111 | UBAITABA | 19 |
| 112 | CURAÇA | 19 |
| 113 | CACHOEIRA | 19 |
| 114 | ÁGUA FRIA | 18 |
| 115 | PLANALTO | 18 |
| 116 | PINTADAS | 18 |
| 117 | IGRAPIÚNA | 18 |
| 118 | BUERAREMA | 18 |
| 119 | SENTO SÉ | 17 |
| 120 | SANTALUZ | 17 |
| 121 | PALMAS DE MONTE ALTO | 17 |
| 122 | MAIRI | 17 |
| 123 | CORAÇÃO DE MARIA | 17 |
| 124 | BARROCAS | 17 |
| 125 | SAUBARA | 16 |
| 126 | QUEIMADAS | 16 |
| 127 | PRESIDENTE TANCREDO NEVES | 16 |
| 128 | PIRAÍ DO NORTE | 16 |
| 129 | CASTRO ALVES | 16 |
| 130 | SÃO DOMINGOS | 15 |
| 131 | ITATIM | 15 |
| 132 | ITARANTIM | 15 |
| 133 | BOM JESUS DA LAPA | 15 |
| 134 | VEREDA | 14 |
| 135 | SAPEAÇU | 14 |
| 136 | POTIRAGUÁ | 14 |
| 137 | IBICUI | 14 |
| 138 | IAÇU | 14 |
| 139 | RETIROLÂNDIA | 13 |
| 140 | MARAÚ | 13 |
| 141 | CANARANA | 13 |
| 142 | ALCOBAÇA | 13 |
| 143 | TUCANO | 12 |
| 144 | RIACHÃO DO JACUIPE | 12 |
| 145 | LAMARÃO | 12 |
| 146 | JITAÚNA | 12 |
| 147 | ITANHÉM | 12 |
| 148 | CANSANÇÃO | 12 |
| 149 | CAETITÉ | 12 |
| 150 | BURITIRAMA | 12 |
| 151 | SERRA PRETA | 11 |
| 152 | SANTO ESTEVÃO | 11 |
| 153 | PRESIDENTE DUTRA | 11 |
| 154 | PINDAÍ | 11 |
| 155 | MARACÁS | 11 |
| 156 | LAPÃO | 11 |
| 157 | ITAPÉ | 11 |
| 158 | IRARÁ | 11 |
| 159 | CONDEÚBA | 11 |
| 160 | COARACI | 11 |
| 161 | CARAVELAS | 11 |
| 162 | CANDEAL | 11 |
| 163 | CAMAMU | 11 |
| 164 | CALDEIRÃO GRANDE | 11 |
| 165 | CAIRU | 11 |
| 166 | SANTANÓPOLIS | 10 |
| 167 | QUIJINGUE | 10 |

| | | |
|-----|-----------------------------|----|
| 168 | PARIPIRANGA | 10 |
| 169 | NAZARÉ | 10 |
| 170 | IBOTIRAMA | 10 |
| 171 | SÃO FÉLIX | 9 |
| 172 | SEABRA | 9 |
| 173 | SALINAS DA MARGARIDA | 9 |
| 174 | MUQUÉM DE SÃO FRANCISCO | 9 |
| 175 | JAGUARIPE | 9 |
| 176 | CONCEIÇÃO DO ALMEIDA | 9 |
| 177 | BREJÕES | 9 |
| 178 | XIQUE-XIQUE | 8 |
| 179 | TANQUINHO | 8 |
| 180 | JANDAÍRA | 8 |
| 181 | GOVERNADOR MANGABEIRA | 8 |
| 182 | CAPIM GROSSO | 8 |
| 183 | BARRO PRETO | 8 |
| 184 | TAPEROÁ | 7 |
| 185 | SANTA RITA DE CÁSSIA | 7 |
| 186 | RIACHO DE SANTANA | 7 |
| 187 | MAIQUINIQUE | 7 |
| 188 | LIVRAMENTO DE NOSSA SENHORA | 7 |
| 189 | LICÍNIO DE ALMEIDA | 7 |
| 190 | LAJE | 7 |
| 191 | ITUBERÁ | 7 |
| 192 | ITANAGRA | 7 |
| 193 | FILADÉLFIA | 7 |
| 194 | CANDIBA | 7 |
| 195 | CAMPO ALEGRE DE LOURDES | 7 |
| 196 | SANTA TERESINHA | 6 |
| 197 | SANTA CRUZ DA VITÓRIA | 6 |
| 198 | SANTA BRÍGIDA | 6 |
| 199 | PINDOBAÇU | 6 |
| 200 | NOVA IBÍÁ | 6 |
| 201 | NORDESTINA | 6 |
| 202 | MORTUGABA | 6 |
| 203 | ITORORÓ | 6 |
| 204 | ITAPITANGA | 6 |
| 205 | ITAETÉ | 6 |
| 206 | GLÓRIA | 6 |
| 207 | EUCLIDES DA CUNHA | 6 |
| 208 | BANZAE | 6 |
| 209 | ARACATU | 6 |
| 210 | PONTO NOVO | 5 |
| 211 | PIATÁ | 5 |
| 212 | PAU BRASIL | 5 |
| 213 | OLINDINA | 5 |
| 214 | MORRO DO CHAPÉU | 5 |
| 215 | MIRANTE | 5 |
| 216 | LAFAIETE COUTINHO | 5 |
| 217 | INHAMBUPE | 5 |
| 218 | IBIPITANGA | 5 |
| 219 | ESPLANADA | 5 |
| 220 | CANUDOS | 5 |
| 221 | ANGUERA | 5 |
| 222 | AMARGOSA | 5 |
| 223 | ACAJUTIBA | 5 |
| 224 | TEODORO SAMPAIO | 4 |
| 225 | SÃO GABRIEL | 4 |
| 226 | SERROLÂNDIA | 4 |
| 227 | SANTA INÊS | 4 |
| 228 | RODELAS | 4 |
| 229 | MUNIZ FERREIRA | 4 |
| 230 | MULUNGU DO MORRO | 4 |
| 231 | MASCOTE | 4 |
| 232 | JEREMOABO | 4 |
| 233 | IPECAETÁ | 4 |
| 234 | DÁRIO MEIRA | 4 |

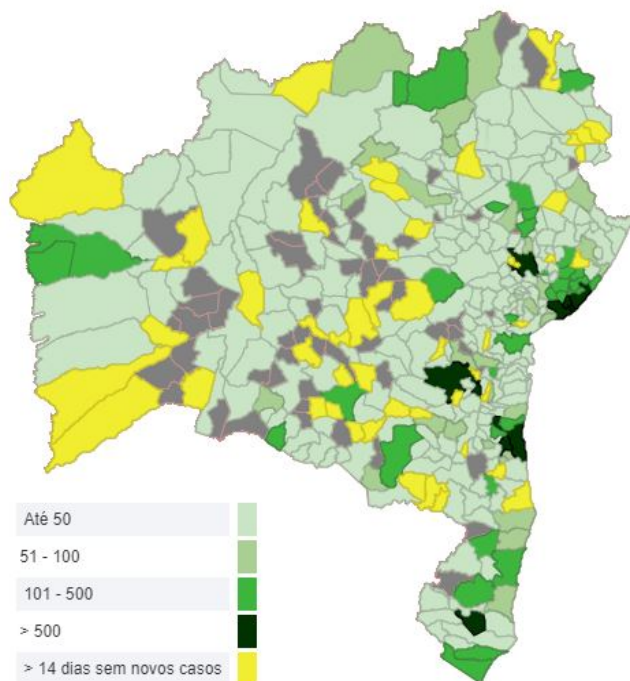
| | | |
|-----|-------------------------|---|
| 235 | CABACEIRAS DO PARAGUAÇU | 4 |
| 236 | BOQUIRA | 4 |
| 237 | BARRA DO CHOÇA | 4 |
| 238 | ANTÔNIO GONÇALVES | 4 |
| 239 | ANTÔNIO CARDOSO | 4 |
| 240 | ADUSTINA | 4 |
| 241 | TABOCAS DO BREJO VELHO | 3 |
| 242 | SÁTIRO DIAS | 3 |
| 243 | SANTA LUZIA | 3 |
| 244 | PÉ DE SERRA | 3 |
| 245 | OURIÇANGAS | 3 |
| 246 | NOVA CANAÃ | 3 |
| 247 | NILO PEÇANHA | 3 |
| 248 | MUTUIPE | 3 |
| 249 | MIRANGABA | 3 |
| 250 | MIGUEL CALMON | 3 |
| 251 | MACAÚBAS | 3 |
| 252 | MACAJUBA | 3 |
| 253 | IBITIARA | 3 |
| 254 | DOM MACEDO COSTA | 3 |
| 255 | CAÉM | 3 |
| 256 | CARDEAL DA SILVA | 3 |
| 257 | BONINAL | 3 |
| 258 | ARAMARI | 3 |
| 259 | ANDORINHA | 3 |
| 260 | VARZEDO | 2 |
| 261 | UAUÁ | 2 |
| 262 | SÃO JOSÉ DO JACUIPE | 2 |
| 263 | RIBEIRA DO AMPARO | 2 |
| 264 | QUIXABEIRA | 2 |
| 265 | NOVO TRIUNFO | 2 |
| 266 | NOVA FÁTIMA | 2 |
| 267 | MARCIONÍLIO SOUZA | 2 |
| 268 | MACARANI | 2 |
| 269 | ITAMBÉ | 2 |
| 270 | ITAGI | 2 |
| 271 | IRAMAIA | 2 |
| 272 | IBIPEBA | 2 |
| 273 | GUAJERU | 2 |
| 274 | GONGOGI | 2 |
| 275 | GENTIO DO OURO | 2 |
| 276 | FORMOSA DO RIO PRETO | 2 |
| 277 | CÍCERO DANTAS | 2 |
| 278 | CRISÓPOLIS | 2 |
| 279 | CRISTÓPOLIS | 2 |
| 280 | CRAVOLÂNDIA | 2 |
| 281 | CORRENTINA | 2 |
| 282 | CIPÓ | 2 |
| 283 | ARAÇAS | 2 |
| 284 | ANAGÉ | 2 |
| 285 | ALMADINA | 2 |
| 286 | ABAÍRA | 2 |
| 287 | WANDERLEY | 1 |
| 288 | VÁRZEA DA ROÇA | 1 |
| 289 | UNA | 1 |
| 290 | UBAÍRA | 1 |
| 291 | TREMEDAL | 1 |
| 292 | TANHAÇU | 1 |
| 293 | SÍTIO DO QUINTO | 1 |
| 294 | SÃO MIGUEL DAS MATAS | 1 |
| 295 | SÃO FELIPE | 1 |
| 296 | SOUTO SOARES | 1 |
| 297 | SERRA DO RAMALHO | 1 |
| 298 | RIO DO ANTÔNIO | 1 |
| 299 | RIBEIRÃO DO LARGO | 1 |
| 300 | PIRITIBA | 1 |
| 301 | PEDRÃO | 1 |

| | | |
|-----|-----------------------|---|
| 302 | PEDRO ALEXANDRE | 1 |
| 303 | PARATINGA | 1 |
| 304 | MUNDO NOVO | 1 |
| 305 | MORPARÁ | 1 |
| 306 | MANOEL VITORINO | 1 |
| 307 | MALHADA DE PEDRAS | 1 |
| 308 | LAJEDÃO | 1 |
| 309 | JUSSARI | 1 |
| 310 | JACARACI | 1 |
| 311 | ITIRUÇU | 1 |
| 312 | FIRMINO ALVES | 1 |
| 313 | CORDEIROS | 1 |
| 314 | COCOS | 1 |
| 315 | CHORROCHÓ | 1 |
| 316 | CATOLÂNDIA | 1 |
| 317 | CARINHANHA | 1 |
| 318 | CAPELA DO ALTO ALEGRE | 1 |
| 319 | CANAVIEIRAS | 1 |
| 320 | BOM JESUS DA SERRA | 1 |
| 321 | BOA VISTA DO TUPIM | 1 |
| 322 | BOA NOVA | 1 |
| 323 | BIRITINGA | 1 |
| 324 | BARRA DO MENDES | 1 |
| 325 | BARRA DA ESTIVA | 1 |
| 326 | BAIXA GRANDE | 1 |
| 327 | BAIANÓPOLIS | 1 |
| 328 | ANGICAL | 1 |

Figura 3. Número de casos confirmados, de Covid-19 por profissionais de saúde. Bahia, 2020*.



Figura 4. Distribuição espacial por número de casos confirmados de Covid-19. Bahia, 2020*.



Taxa de Ocupação de leitos

| LEITOS PÚBLICOS NA BAHIA GOVERNO DO ESTADO SECRETARIA DA SAÚDE | TOTAL DE LEITOS | TOTAL DE LEITOS OCUPADOS | TAXA DE OCUPAÇÃO |
|---|---------------------------|--|------------------|
| | | 2158 | 1292 |
| | TOTAL DE ENFERMARIA | TOTAL DE LEITOS OCUPADOS EM ENFERMARIA | TAXA DE OCUPAÇÃO |
| | 1265 | 625 | 49% |
| | UTI (ADULTO E PEDIÁTRICO) | TOTAL DE LEITOS OCUPADOS EM UTI | TAXA DE OCUPAÇÃO |
| | 893 | 667 | 75% |

Vale ressaltar que novos leitos serão abertos progressivamente mediante ao aumento da demanda.
 Fonte: Diretoria de Atenção Especializada (DAE). Dados atualizados em 20/06/2020 às 15:00h

Recuperados

Dos 45.304 casos confirmados, 21.691 já encontram-se recuperados e 22.263 casos encontram-se ativos.

LACEN

| Relatório de Produção | | |
|----------------------------------|---------------|---------------|
| Período: 01/03/2020 a 20/06/2020 | | |
| Exame: Vírus Respiratórios | | |
| Coronavírus SARS CoV2 | Exames | |
| Resultado | N | % |
| Detectável | 23.677 | 27,79 |
| Inconclusivo | 969 | 1,14 |
| Não Detectável | 60.569 | 71,08 |
| Total de Exames | 85.215 | 100,00 |
| Fonte: Sistema Gal Bahia | | |
| Dados atualizados às 12:30 | | |
| Estão em análise 2.772 exames | | |

Óbitos

Foram confirmados no dia 20/06/2020, 45 óbitos por COVID-19 no Estado da Bahia, sendo que 16 óbitos referem-se ao período de 15/05/2020 a 11/06/2020 após a conclusão de investigação epidemiológica, e 29 foram incluídos no período de 12/06/2020 a 19/06/2020. O número de óbitos por COVID-19 totaliza 1.350 óbitos, representando uma letalidade de 2,98%. Dentre os óbitos, 54,96% ocorreram no sexo masculino e 45,04% no sexo feminino. A mediana de idade dos óbitos foi de 69 anos, variando de 07

dias a 102 anos. O percentual de casos com comorbidade foi de 76,07%, com maior percentual de doenças cardíacas crônicas (79,94,%) (Figura 8). O Quadro 3 apresenta a descrição desses óbitos por município de residência e o Quadro 4 por município de ocorrência.

Quadro 4. Distribuição dos óbitos confirmados de COVID-19, por município de residência. Bahia, 2020*.

| N | Municípios | Nº de óbitos |
|----------|-------------------------|---------------------|
| 1 | ADUSTINA | 1 |
| 2 | ÁGUA FRIA | 1 |
| 3 | AIQUARA | 1 |
| 4 | ALAGOINHAS | 3 |
| 5 | ALMADINA | 1 |
| 6 | AMARGOSA | 1 |
| 7 | ANAGÉ | 1 |
| 8 | APORÁ | 1 |
| 9 | ARACI | 1 |
| 10 | ARATUÍPE | 1 |
| 11 | BARREIRAS | 2 |
| 12 | BELMONTE | 1 |
| 13 | BRUMADO | 2 |
| 14 | BUERAREMA | 5 |
| 15 | CACULÉ* | 1 |
| 16 | CAIRU | 1 |
| 17 | CAMACAN | 2 |
| 18 | CAMAÇARI* | 14 |
| 19 | CAMAMU* | 1 |
| 20 | CAMPO ALEGRE DE LOURDES | 1 |
| 21 | CANAVIEIRAS | 1 |
| 22 | CANDEIAS* | 14 |
| 23 | CÂNDIDO SALES | 1 |
| 24 | CANSANÇÃO | 2 |
| 25 | CAPIM GROSSO | 3 |
| 26 | CASA NOVA | 2 |
| 27 | CASTRO ALVES | 1 |
| 28 | CATU | 1 |
| 29 | CÍCERO DANTAS | 1 |
| 30 | COARACI | 2 |
| 31 | CONCEIÇÃO DA FEIRA | 1 |
| 32 | CONDE | 2 |
| 33 | CRUZ DAS ALMAS | 1 |
| 34 | DÁRIO MEIRA | 1 |
| 35 | DIAS DÁVILA | 6 |
| 36 | EUCLIDES DA CUNHA | 1 |
| 37 | EUNÁPOLIS | 5 |
| 38 | FEIRA DE SANTANA | 31 |
| 39 | FILADÉLFIA | 1 |
| 40 | GANDU | 4 |
| 41 | GONGOGI | 2 |
| 42 | GOVERNADOR MANGABEIRA | 1 |
| 43 | IAÇU | 4 |
| 44 | IBICARAÍ | 1 |
| 45 | IBIRAPITANGA | 1 |
| 46 | IBIRAPUÁ | 1 |
| 47 | IBIRATAÍ | 2 |
| 48 | IBITIARA | 1 |
| 49 | ILHÉUS | 38 |
| 50 | IPIAÚ * | 8 |
| 51 | IPIRÁ | 1 |
| 52 | IRECÊ | 1 |
| 53 | ITABELA | 1 |
| 54 | ITABERABA | 3 |
| 55 | ITABUNA | 51 |
| 56 | ITACARÉ | 3 |
| 57 | ITAGIBÁ | 2 |
| 58 | ITAJUÍPE | 2 |

| | | |
|-----|------------------------|-----|
| 59 | ITAMARAJU | 5 |
| 60 | ITANAGRA | 1 |
| 61 | ITANHÉM | 1 |
| 62 | ITAPARICA | 3 |
| 63 | ITAPÉ | 2 |
| 64 | ITAPETINGA | 5 |
| 65 | ITARANTIM | 1 |
| 66 | ITATIM* | 2 |
| 67 | ITIÚBA* | 1 |
| 68 | ITUBERÁ | 1 |
| 69 | JACOBINA | 1 |
| 70 | JAGUARIPE | 1 |
| 71 | JANDAÍRA | 1 |
| 72 | JEQUIÉ | 18 |
| 73 | JITAÚNA | 2 |
| 74 | JOÃO DOURADO | 1 |
| 75 | JUAZEIRO | 9 |
| 76 | LAURO DE FREITAS | 27 |
| 77 | MACARANI* | 1 |
| 78 | MADRE DE DEUS | 2 |
| 79 | MANOEL VITORINO | 1 |
| 80 | MARACÁS | 1 |
| 81 | MARAGOGIPE | 2 |
| 82 | MARAÚ | 2 |
| 83 | MIGUEL CALMON | 2 |
| 84 | MILAGRES | 1 |
| 85 | MIRANTE | 1 |
| 86 | MONTE SANTO | 1 |
| 87 | MORPARÁ | 1 |
| 88 | MUCURI | 1 |
| 89 | MULUNGU DO MORRO | 1 |
| 90 | MUNDO NOVO* | 1 |
| 91 | MURITIBA | 1 |
| 92 | NILO PEÇANHA | 1 |
| 93 | NOVA FÁTIMA | 1 |
| 94 | NOVA VIÇOSA | 1 |
| 95 | PARAMIRIM | 1 |
| 96 | PAU BRASIL | 3 |
| 97 | PAULO AFONSO | 1 |
| 98 | POÇÕES | 1 |
| 99 | POJUCA | 1 |
| 100 | PONTO NOVO | 1 |
| 101 | PORTO SEGURO | 1 |
| 102 | PRADO | 1 |
| 103 | REMANSO | 1 |
| 104 | RIACHÃO DO JACUÍPE | 1 |
| 105 | RIBEIRA DO POMBAL | 1 |
| 106 | RIO DO PIRES | 1 |
| 107 | RUY BARBOSA | 1 |
| 108 | SALINAS DA MARGARIDA | 1 |
| 109 | SALVADOR* | 884 |
| 110 | SANTA CRUZ DA VITÓRIA | 1 |
| 111 | SANTA INÊS | 1 |
| 112 | SANTA RITA DE CÁSSIA | 1 |
| 113 | SANTALUZ | 1 |
| 114 | SANTO AMARO | 3 |
| 115 | SANTO ANTÔNIO DE JESUS | 4 |
| 116 | SANTO ESTÉVÃO | 1 |
| 117 | SÃO FRANCISCO DO CONDE | 3 |
| 118 | SÃO GONÇALO DOS CAMPOS | 1 |
| 119 | SÃO JOSÉ DA VITÓRIA | 1 |
| 120 | SÃO SEBASTIÃO DO PASSÉ | 1 |
| 121 | SAUBARA | 2 |
| 122 | SEABRA | 1 |
| 123 | SENHOR DO BONFIM | 1 |
| 124 | SERRINHA | 3 |
| 125 | SIMÕES FILHO | 15 |

| | | |
|--------------|---------------------------------|-------------|
| 126 | SOBRADINHO | 6 |
| 127 | TANQUINHO | 1 |
| 128 | TEIXEIRA DE FREITAS | 3 |
| 129 | TERRA NOVA | 1 |
| 130 | TUCANO | 1 |
| 131 | UBAITABA | 2 |
| 132 | UBATÁ | 1 |
| 133 | URANDI | 2 |
| 134 | URUÇUCA * | 13 |
| 135 | UTINGA | 1 |
| 136 | VALENÇA | 5 |
| 137 | VALENTE | 3 |
| 138 | VÁRZEA DA ROÇA | 1 |
| 139 | VARZEDO | 1 |
| 140 | VERA CRUZ | 2 |
| 141 | VEREDA | 1 |
| 142 | VITÓRIA DA CONQUISTA | 9 |
| 143 | WENCESLAU GUIMARÃES | 2 |
| 144 | PERNAMBUCO/AFRÂNIO | 1 |
| 145 | RIO DE JANEIRO/RIO DE JANEIRO | 1 |
| 146 | RIO GRANDE DO SUL/CAXIAS DO SUL | 1 |
| 147 | SÃO PAULO/SÃO PAULO | 1 |
| 148 | TOCANTINS/NOVA ROSALÂNDIA* | 1 |
| Total | | 1350 |

*Para o município BAHIA/CACULÉ (1 óbito(s) - Local de provável infecção BAHIA/SALVADOR)

*Para o município BAHIA/CAMAÇARI (1 óbito(s) - Local de provável infecção RIO GRANDE DO NORTE/GUAMARÉ)

*Para o município BAHIA/CAMAMU (1 óbito(s) - Local de provável infecção BAHIA/SALVADOR)

*Para o município BAHIA/CANDEIAS (1 óbito(s) - Local de provável infecção BAHIA/SALVADOR)

*Para o município BAHIA/IPIAÚ (2 óbito(s) - Local de provável infecção BAHIA/ILHÉUS)

*Para o município BAHIA/ITATIM (1 óbito(s) - Local de provável infecção BAHIA/JAGUAQUARA)

*Para o município BAHIA/ITIÚBA (1 óbito(s) - Local de provável infecção BAHIA/SALVADOR)

*Para o município BAHIA/MACARANI (1 óbito(s) - Local de provável infecção BAHIA/VITÓRIA DA CONQUISTA)

*Para o município BAHIA/MUNDO NOVO (1 óbito(s) - Local de provável infecção BAHIA/SALVADOR)

*Para o município TOCANTINS/NOVA ROSALÂNDIA (1 óbito(s) - Local de provável infecção BAHIA/PILÃO ARCADEO)

*Para o município BAHIA/SALVADOR (1 óbito(s) - Local de provável infecção BAHIA/BARRA , 1 óbito(s) - Local de provável infecção BAHIA/LAURO DE FREITAS)

*Para o município BAHIA/URUÇUCA (1 óbito(s) - Local de provável infecção BAHIA/SALVADOR)

Quadro 5. Distribuição dos óbitos confirmados de COVID-19, por município de ocorrência. Bahia, 2020*.

| N | Municípios | Nº de óbitos |
|----|--------------------|--------------|
| 1 | ALAGOINHAS | 3 |
| 2 | AMARGOSA | 1 |
| 3 | ANAGÉ | 1 |
| 4 | ARACAJU | 1 |
| 5 | ARACI | 1 |
| 6 | BARREIRAS | 3 |
| 7 | BRUMADO | 1 |
| 8 | CAMACAN | 1 |
| 9 | CAMAÇARI | 11 |
| 10 | CANDEIAS | 6 |
| 11 | CANSANÇÃO | 1 |
| 12 | CAPIM GROSSO | 2 |
| 13 | CASTRO ALVES | 1 |
| 14 | CONCEIÇÃO DA FEIRA | 1 |
| 15 | CONDE | 1 |

| | | |
|--------------|------------------------|-------------|
| 16 | EUNÁPOLIS | 5 |
| 17 | FEIRA DE SANTANA | 28 |
| 18 | FILADÉLFIA | 1 |
| 19 | FLORIANO | 1 |
| 20 | GANDU | 3 |
| 21 | GUAMARÉ* | 1 |
| 22 | IAÇU | 4 |
| 23 | IBIRATAIA | 2 |
| 24 | ILHÉUS* | 63 |
| 25 | IPIAÚ * | 3 |
| 26 | ITABELA | 1 |
| 27 | ITABERABA | 1 |
| 28 | ITABUNA | 64 |
| 29 | ITACARÉ | 1 |
| 30 | ITAJUÍPE | 1 |
| 31 | ITAMARAJU | 4 |
| 32 | ITAPETINGA | 2 |
| 33 | ITUBERÁ | 1 |
| 34 | JEQUIÉ* | 21 |
| 35 | JOÃO DOURADO | 1 |
| 36 | JUAZEIRO | 9 |
| 37 | LAURO DE FREITAS* | 20 |
| 38 | MACARANI* | 1 |
| 39 | MANOEL VITORINO | 1 |
| 40 | MILAGRES | 1 |
| 41 | MUCURI | 1 |
| 42 | MULUNGU DO MORRO | 1 |
| 43 | NAZARÉ | 1 |
| 44 | PAULO AFONSO | 1 |
| 45 | PETROLINA | 3 |
| 46 | PILÃO ARCADE* | 1 |
| 47 | POÇÕES | 1 |
| 48 | POJUCA | 1 |
| 49 | PORTO SEGURO | 2 |
| 50 | REMANSO | 3 |
| 51 | RIACHÃO DO JACUÍPE | 1 |
| 52 | RIBEIRA DO POMBAL | 1 |
| 53 | RUY BARBOSA | 1 |
| 54 | SALVADOR* | 993 |
| 55 | SANTA MARIA DA VITÓRIA | 1 |
| 56 | SANTALUZ | 1 |
| 57 | SANTO ANTÔNIO DE JESUS | 3 |
| 58 | SÃO FÉLIX | 1 |
| 59 | SÃO GONÇALO DOS CAMPOS | 1 |
| 60 | SÃO SEBASTIÃO DO PASSÉ | 1 |
| 61 | SEABRA | 1 |
| 62 | SENHOR DO BONFIM | 1 |
| 63 | SERRINHA | 2 |
| 64 | SIMÕES FILHO | 8 |
| 65 | SOBRADINHO | 3 |
| 66 | TEIXEIRA DE FREITAS | 6 |
| 67 | URUÇUCA | 1 |
| 68 | UTINGA | 1 |
| 69 | VALENÇA | 3 |
| 70 | VALENÇA | 1 |
| 71 | VÁRZEA DA ROÇA | 1 |
| 72 | VERA CRUZ | 1 |
| 73 | VITÓRIA DA CONQUISTA | 27 |
| Total | | 1350 |

*Para o município CACULÉ (1 óbito(s) - Local de provável infecção SALVADOR)

*Para o município CAMAÇARI (1 óbito(s) - Local de provável infecção GUAMARÉ)

*Para o município CAMAMU (1 óbito(s) - Local de provável infecção SALVADOR)

*Para o município CANDEIAS (1 óbito(s) - Local de provável infecção SALVADOR)

*Para o município IPIAÚ (2 óbito(s) - Local de provável infecção ILHÉUS)

*Para o município ITATIM (1 óbito(s) - Local de provável infecção JAGUAQUARA)

*Para o município ITIÚBA (1 óbito(s) - Local de provável infecção SALVADOR)

*Para o município MACARANI (1 óbito(s) - Local de provável infecção VITÓRIA DA CONQUISTA)

*Para o município MUNDO NOVO (1 óbito(s) - Local de provável infecção SALVADOR)
 *Para o município NOVA ROSALÂNDIA (1 óbito(s) - Local de provável infecção PILÃO ARCADEO)
 *Para o município SALVADOR (1 óbito(s) - Local de provável infecção BARRA , 1 óbito(s) - Local de provável infecção LAURO DE FREITAS)
 *Para o município URUÇUCA (1 óbito(s) - Local de provável infecção SALVADOR)

Figura 5. Distribuição dos óbitos confirmados de COVID-19, segundo faixa etária. Bahia, 2020*

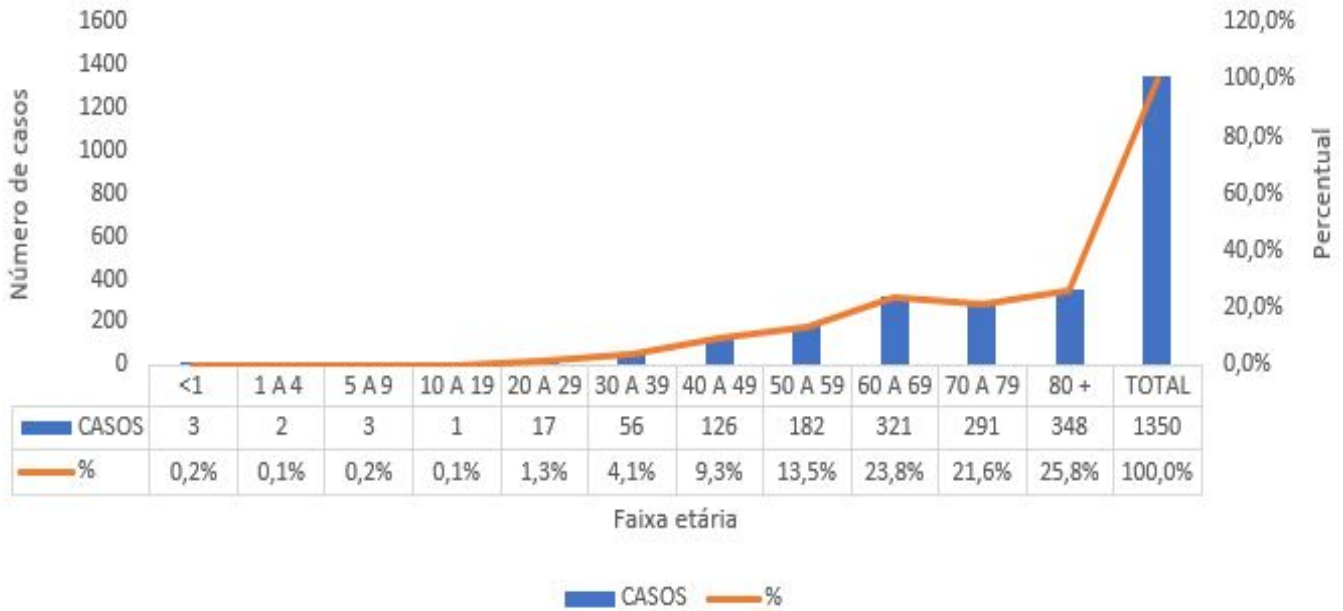


Figura 6. Número de óbitos confirmados para Covid-19 por dia, segundo data de ocorrência. Bahia, 2020.*



*Dados preliminares sujeitos a correção, após encerramento de investigação epidemiológica.

Figura 7. Distribuição dos óbitos acumulados de COVID-19, por semana epidemiológica. Bahia, 2020*

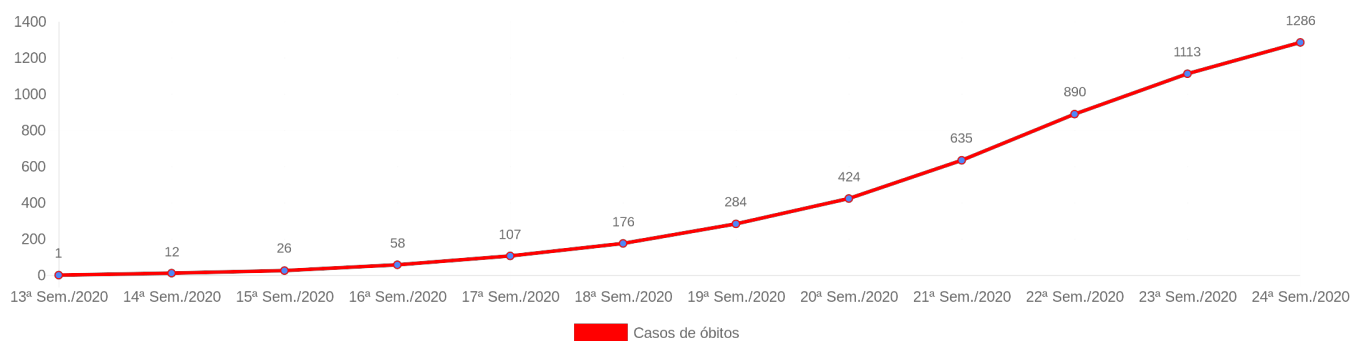


Figura 8. Distribuição dos óbitos acumulados de COVID-19, por semana epidemiológica atual. Bahia, 2020*

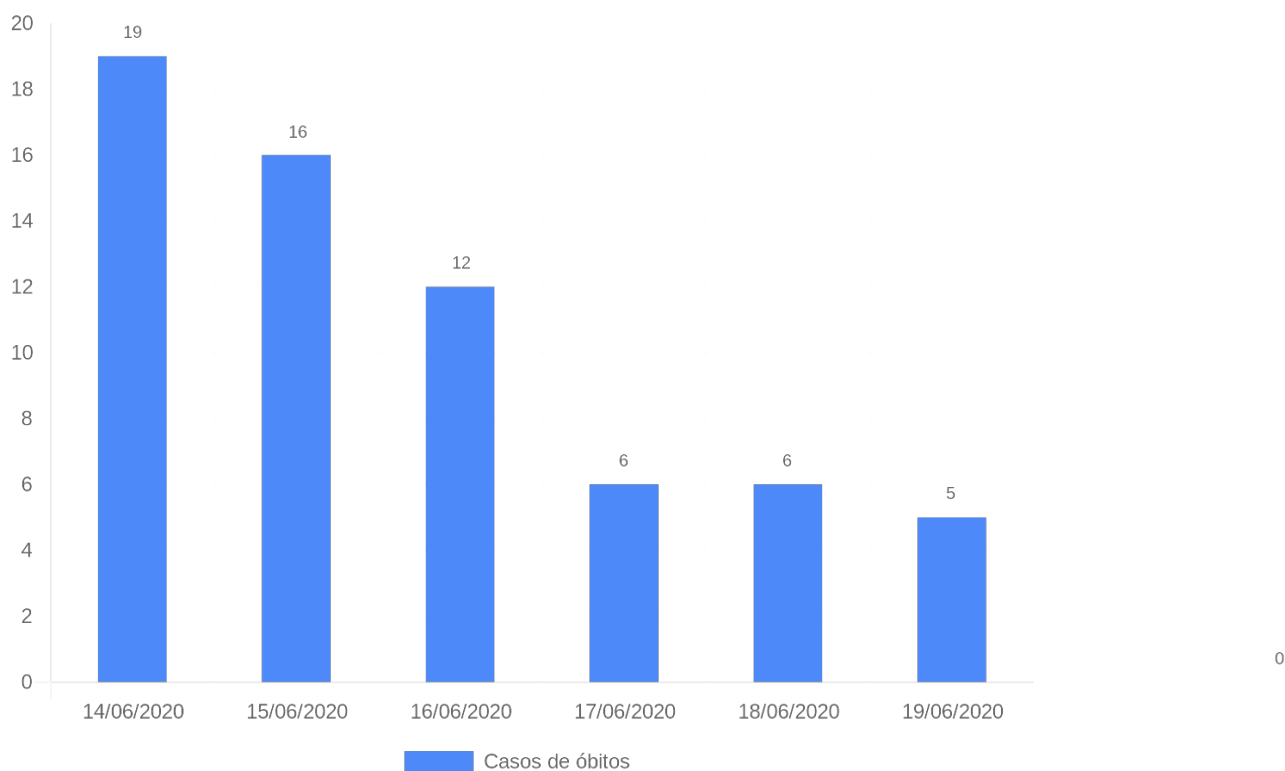
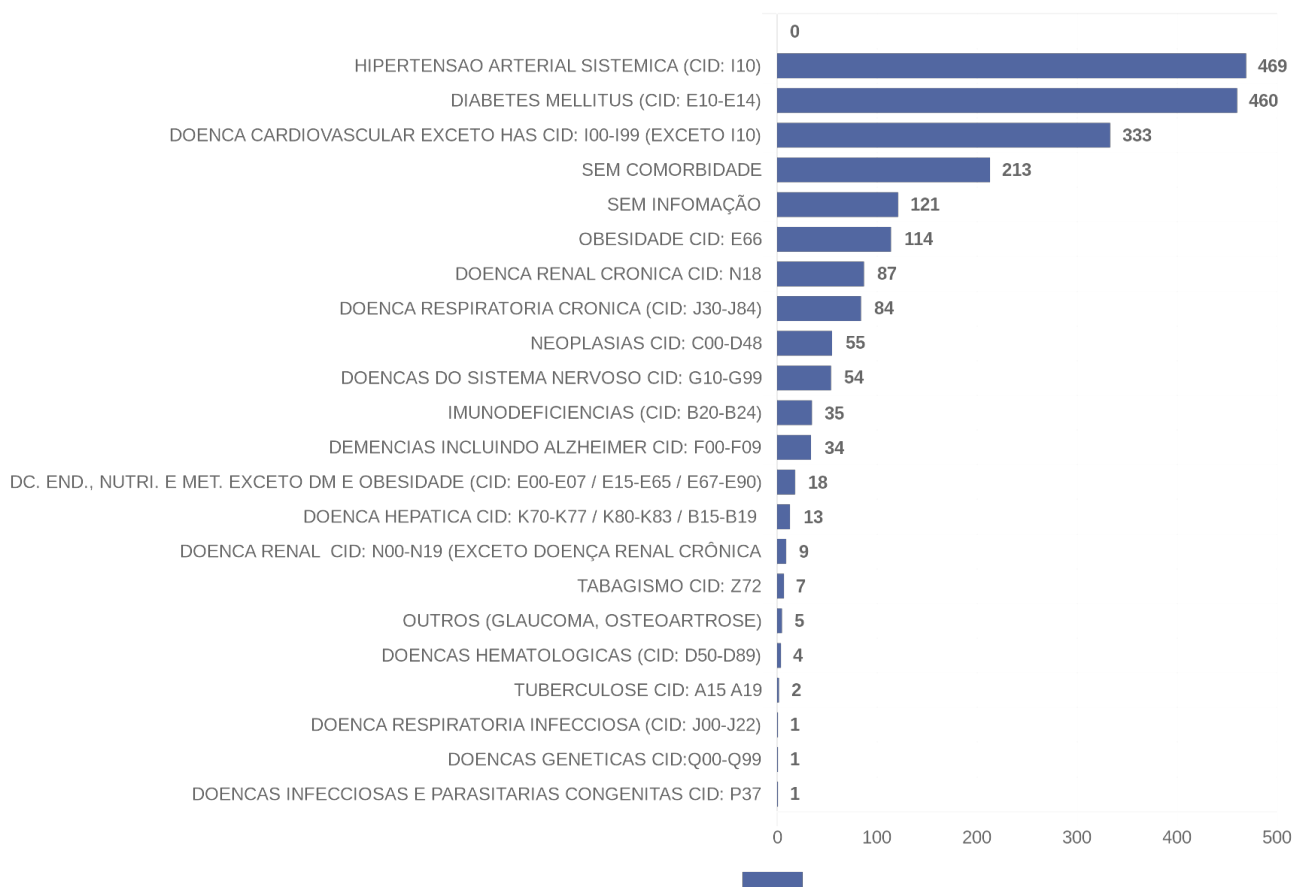


Figura 9. Distribuição dos óbitos confirmados de COVID-19, segundo comorbidades. Bahia, 2020*



A soma de comorbidades não reflete o quantitativo de números de óbitos absolutos. Cada óbito pode apresentar mais de uma comorbidade.

Quadro 6. Municípios com crescimento maior que 6% nas últimas 24 horas. Bahia, 2020*.

| N | Municípios | Total confirmados | Crescimento últimas 24hrs(%) |
|----|---------------------------|-------------------|------------------------------|
| 1 | PRESIDENTE TANCREDO NEVES | 29 | 262,50 |
| 2 | UAUÁ | 8 | 166,67 |
| 3 | GLÓRIA | 13 | 116,67 |
| 4 | ANDARAÍ | 4 | 100,00 |
| 5 | IBOTIRAMA | 11 | 83,33 |
| 6 | MUQUÊM DE SÃO FRANCISCO | 9 | 80,00 |
| 7 | ITORORÓ | 18 | 63,64 |
| 8 | TERRA NOVA | 24 | 60,00 |
| 9 | NOVA CANAÃ | 3 | 50,00 |
| 10 | BONINAL | 3 | 50,00 |
| 11 | SANTO ANTÔNIO DE JESUS | 231 | 48,08 |
| 12 | CAATIBA | 29 | 45,00 |
| 13 | SÃO FÉLIX | 14 | 40,00 |
| 14 | CAPIM GROSSO | 47 | 38,24 |
| 15 | NAZARÉ | 15 | 36,36 |
| 16 | IBICUI | 15 | 36,36 |
| 17 | PARIPIRANGA | 16 | 33,33 |
| 18 | LAPÃO | 16 | 33,33 |
| 19 | TEODORO SAMPAIO | 4 | 33,33 |
| 20 | IPECAETÁ | 4 | 33,33 |
| 21 | ANAGÉ | 4 | 33,33 |
| 22 | SANTA TERESINHA | 17 | 30,77 |
| 23 | IBICARAÍ | 77 | 30,51 |
| 24 | RIACHÃO DO JACUIPE | 22 | 29,41 |

| | | | |
|----|------------------------|-----|-------|
| 25 | ADUSTINA | 9 | 28,57 |
| 26 | CONCEIÇÃO DO ALMEIDA | 15 | 25,00 |
| 27 | CARAVELAS | 15 | 25,00 |
| 28 | IGUAÍ | 96 | 24,68 |
| 29 | RUY BARBOSA | 55 | 22,22 |
| 30 | CALDEIRÃO GRANDE | 22 | 22,22 |
| 31 | JAGUARIPE | 18 | 20,00 |
| 32 | GOVERNADOR MANGABEIRA | 12 | 20,00 |
| 33 | CAÉM | 6 | 20,00 |
| 34 | JUAZEIRO | 317 | 18,28 |
| 35 | SÃO FRANCISCO DO CONDE | 152 | 17,83 |
| 36 | ENCRUZILHADA | 53 | 17,78 |
| 37 | ITARANTIM | 20 | 17,65 |
| 38 | GANDU | 319 | 17,28 |
| 39 | NOVA IBIÁ | 7 | 16,67 |
| 40 | ARACI | 115 | 16,16 |
| 41 | EUCLIDES DA CUNHA | 15 | 15,38 |
| 42 | SERRINHA | 179 | 14,74 |
| 43 | BRUMADO | 117 | 14,71 |
| 44 | ÁGUA FRIA | 24 | 14,29 |
| 45 | SAPEAÇU | 16 | 14,29 |
| 46 | CAMPO FORMOSO | 43 | 13,16 |
| 47 | MAIRI | 18 | 12,50 |
| 48 | QUIXABEIRA | 9 | 12,50 |
| 49 | MORPARÁ | 9 | 12,50 |
| 50 | SÃO SEBASTIÃO DO PASSÉ | 131 | 11,97 |
| 51 | CONCEIÇÃO DA FEIRA | 47 | 11,90 |
| 52 | MARACÁS | 19 | 11,76 |
| 53 | CRUZ DAS ALMAS | 67 | 11,67 |
| 54 | CONDE | 29 | 11,54 |
| 55 | JANDAÍRA | 10 | 11,11 |
| 56 | POJUCA | 139 | 10,32 |
| 57 | SENHOR DO BONFIM | 86 | 10,26 |
| 58 | TEOLÂNDIA | 33 | 10,00 |
| 59 | RIO REAL | 33 | 10,00 |
| 60 | PAU BRASIL | 23 | 9,52 |
| 61 | SANTALUZ | 35 | 9,38 |
| 62 | MEDEIROS NETO | 47 | 9,30 |
| 63 | CONCEIÇÃO DO JACUIPE | 118 | 9,26 |
| 64 | ITUBERÁ | 12 | 9,09 |
| 65 | IRECÊ | 50 | 8,70 |
| 66 | AURELINO LEAL | 51 | 8,51 |
| 67 | CONCEIÇÃO DO COITÉ | 77 | 8,45 |
| 68 | CÂNDIDO SALES | 66 | 8,20 |
| 69 | ITAPARICA | 56 | 7,69 |
| 70 | CANSANÇÃO | 28 | 7,69 |
| 71 | FILADÉLFIA | 14 | 7,69 |
| 72 | ITAGIBÁ | 43 | 7,50 |
| 73 | CAMACAN | 216 | 7,46 |
| 74 | PAULO AFONSO | 119 | 7,21 |
| 75 | CASTRO ALVES | 45 | 7,14 |
| 76 | TUCANO | 15 | 7,14 |
| 77 | IBIRATAIA | 46 | 6,98 |
| 78 | VALENÇA | 271 | 6,69 |
| 79 | OLIVEIRA DOS BREJINHOS | 33 | 6,45 |
| 80 | CATU | 150 | 6,38 |
| 81 | IBIRAPUÁ | 50 | 6,38 |
| 82 | SANTO AMARO | 85 | 6,25 |
| 83 | GONGOGI | 17 | 6,25 |

Quadro 7. Municípios com taxa média de crescimento dos últimos 5 dias. Bahia, 2020*

| N | Municípios | Total confirmados | Crescimento médio últimos 5 dias(%) |
|----------|---------------------------|--------------------------|--|
| 1 | PRESIDENTE TANCREDO NEVES | 29 | 55,36 |
| 2 | CALDEIRÃO GRANDE | 22 | 36,11 |
| 3 | QUIJINGUE | 10 | 35,24 |
| 4 | CARAVELAS | 15 | 35,00 |
| 5 | UAUÁ | 8 | 33,33 |
| 6 | PARIPIRANGA | 16 | 30,67 |
| 7 | IGRAPIÚNA | 23 | 30,45 |
| 8 | NOVA CANAÃ | 3 | 30,00 |
| 9 | MACAJUBA | 3 | 30,00 |
| 10 | BONINAL | 3 | 30,00 |
| 11 | GLÓRIA | 13 | 27,33 |
| 12 | BARRA | 21 | 26,67 |
| 13 | SERROLÂNDIA | 7 | 26,67 |
| 14 | CAMPO FORMOSO | 43 | 25,67 |
| 15 | NOVA IBIÁ | 7 | 23,33 |
| 16 | ALCOBAÇA | 18 | 22,66 |
| 17 | CONCEIÇÃO DO JACUIPE | 118 | 21,52 |
| 18 | CAATIBA | 29 | 20,67 |
| 19 | PINTADAS | 18 | 20,36 |
| 20 | IGUAÍ | 96 | 20,30 |
| 21 | ANDARAÍ | 4 | 20,00 |
| 22 | ITAMBÉ | 2 | 20,00 |
| 23 | BAIANÓPOLIS | 2 | 20,00 |
| 24 | CANDIBA | 9 | 18,00 |
| 25 | IBOTIRAMA | 11 | 17,14 |
| 26 | TEODORO SAMPAIO | 4 | 16,67 |
| 27 | ANAGÉ | 4 | 16,67 |
| 28 | GUARATINGA | 20 | 16,36 |
| 29 | MUQUÊM DE SÃO FRANCISCO | 9 | 16,00 |
| 30 | SÃO FÉLIX | 14 | 15,94 |
| 31 | TERRA NOVA | 24 | 14,97 |
| 32 | LAPÃO | 16 | 13,33 |
| 33 | JEREMOABO | 5 | 13,33 |
| 34 | IBIRAPITANGA | 39 | 12,94 |
| 35 | ITORORÓ | 18 | 12,73 |
| 36 | TEOLÂNDIA | 33 | 12,10 |
| 37 | PIRAÍ DO NORTE | 18 | 12,09 |
| 38 | SANTO ANTÔNIO DE JESUS | 231 | 12,00 |
| 39 | CONDE | 29 | 11,96 |
| 40 | NAZARÉ | 15 | 11,72 |
| 41 | EUCLIDES DA CUNHA | 15 | 11,01 |
| 42 | INHAMBUPE | 8 | 10,67 |
| 43 | JUAZEIRO | 317 | 10,06 |
| 44 | CABACEIRAS DO PARAGUAÇU | 6 | 10,00 |
| 45 | SÃO FELIPE | 3 | 10,00 |
| 46 | DOM MACEDO COSTA | 3 | 10,00 |
| 47 | CAPELA DO ALTO ALEGRE | 3 | 10,00 |
| 48 | ANDORINHA | 3 | 10,00 |
| 49 | IBICARAÍ | 77 | 9,97 |
| 50 | GOVERNADOR MANGABEIRA | 12 | 9,68 |
| 51 | SANTA TERESINHA | 17 | 9,64 |
| 52 | NOVO TRIUNFO | 4 | 9,33 |
| 53 | RUY BARBOSA | 55 | 9,24 |
| 54 | NILO PEÇANHA | 6 | 9,00 |
| 55 | JITAÚNA | 23 | 8,75 |
| 56 | PONTO NOVO | 10 | 8,57 |
| 57 | MEDEIROS NETO | 47 | 8,46 |

| | | | |
|-----|------------------------|-----|------|
| 58 | CAPIM GROSSO | 47 | 8,29 |
| 59 | IPIRÁ | 49 | 8,16 |
| 60 | MIGUEL CALMON | 7 | 8,00 |
| 61 | ACAJUTIBA | 7 | 8,00 |
| 62 | PRADO | 57 | 7,99 |
| 63 | LUÍS EDUARDO MAGALHÃES | 125 | 7,87 |
| 64 | CASA NOVA | 57 | 7,70 |
| 65 | SANTO ESTÊVÃO | 18 | 7,69 |
| 66 | SANTALUZ | 35 | 7,48 |
| 67 | IBICUI | 15 | 7,27 |
| 68 | POJUCA | 139 | 7,18 |
| 69 | ITABERABA | 123 | 6,96 |
| 70 | CORAÇÃO DE MARIA | 22 | 6,95 |
| 71 | SÃO FRANCISCO DO CONDE | 152 | 6,94 |
| 72 | SANTA BÁRBARA | 76 | 6,83 |
| 73 | CÂNDIDO SALES | 66 | 6,69 |
| 74 | OURIÇANGAS | 4 | 6,67 |
| 75 | IPECAETÁ | 4 | 6,67 |
| 76 | ARAMARI | 4 | 6,67 |
| 77 | ÁGUA FRIA | 24 | 6,19 |
| 78 | AURELINO LEAL | 51 | 6,14 |
| 79 | ITAPEBI | 36 | 6,13 |
| 80 | ITARANTIM | 20 | 6,11 |
| 81 | RIACHÃO DO JACUÍPE | 22 | 5,88 |
| 82 | NOVA VIÇOSA | 108 | 5,86 |
| 83 | TEIXEIRA DE FREITAS | 823 | 5,82 |
| 84 | GANDU | 319 | 5,77 |
| 85 | IRECÊ | 50 | 5,77 |
| 86 | MATA DE SÃO JOÃO | 104 | 5,74 |
| 87 | BRUMADO | 117 | 5,74 |
| 88 | ADUSTINA | 9 | 5,71 |
| 89 | CONCEIÇÃO DA FEIRA | 47 | 5,64 |
| 90 | PAULO AFONSO | 119 | 5,57 |
| 91 | FLORESTA AZUL | 28 | 5,45 |
| 92 | JAGUARIPE | 18 | 5,43 |
| 93 | MANSIDÃO | 33 | 5,38 |
| 94 | IBIRAPUÁ | 50 | 5,38 |
| 95 | QUIXABEIRA | 9 | 5,36 |
| 96 | CASTRO ALVES | 45 | 5,33 |
| 97 | BELMONTE | 52 | 5,27 |
| 98 | ITAMARAJU | 333 | 5,11 |
| 99 | PAU BRASIL | 23 | 5,07 |
| 100 | CONCEIÇÃO DO ALMEIDA | 15 | 5,00 |
| 101 | VARZEDO | 5 | 5,00 |
| 102 | ITAGIBÁ | 43 | 4,95 |
| 103 | CRUZ DAS ALMAS | 67 | 4,88 |
| 104 | CANARANA | 20 | 4,80 |
| 105 | SERRINHA | 179 | 4,73 |
| 106 | EUNÁPOLIS | 459 | 4,72 |
| 107 | MONTE SANTO | 32 | 4,49 |
| 108 | ENCRUZILHADA | 53 | 4,49 |
| 109 | CANDEAL | 11 | 4,44 |
| 110 | ARACI | 115 | 4,28 |
| 111 | VITÓRIA DA CONQUISTA | 479 | 4,21 |
| 112 | ITUBERÁ | 12 | 4,15 |
| 113 | CANSANÇÃO | 28 | 4,07 |
| 114 | ITABELA | 40 | 4,07 |
| 115 | BUERAREMA | 53 | 4,01 |
| 116 | TANQUINHO | 12 | 4,00 |
| 117 | CAÉM | 6 | 4,00 |
| 118 | CATU | 150 | 3,94 |
| 119 | IBIRATAIA | 46 | 3,93 |
| 120 | BARREIRAS | 198 | 3,89 |
| 121 | SANTO AMARO | 85 | 3,79 |
| 122 | JACOBINA | 78 | 3,78 |
| 123 | CAMACAN | 216 | 3,76 |
| 124 | MARAÚ | 19 | 3,75 |

| | | | |
|-----|-----------------------------|-------|------|
| 125 | MARAGOGIPE | 55 | 3,73 |
| 126 | MUCURI | 106 | 3,64 |
| 127 | ITAPARICA | 56 | 3,62 |
| 128 | MARACÁS | 19 | 3,60 |
| 129 | ITATIM | 32 | 3,60 |
| 130 | VALENÇA | 271 | 3,47 |
| 131 | SOBRADINHO | 109 | 3,34 |
| 132 | SANTA BRÍGIDA | 7 | 3,33 |
| 133 | ESPLANADA | 7 | 3,33 |
| 134 | CRISTÓPOLIS | 7 | 3,33 |
| 135 | CANDEIAS | 491 | 3,28 |
| 136 | FILADÉLFIA | 14 | 3,21 |
| 137 | SIMÕES FILHO | 568 | 3,20 |
| 138 | SÃO JOSÉ DA VITÓRIA | 57 | 3,17 |
| 139 | CAMAÇARI | 691 | 3,16 |
| 140 | SÃO SEBASTIÃO DO PASSÉ | 131 | 3,10 |
| 141 | UBATÁ | 54 | 2,98 |
| 142 | POÇÕES | 67 | 2,94 |
| 143 | MILAGRES | 47 | 2,93 |
| 144 | QUEIMADAS | 24 | 2,92 |
| 145 | CURACÁ | 61 | 2,91 |
| 146 | RIACHÃO DAS NEVES | 38 | 2,89 |
| 147 | SAPEAÇU | 16 | 2,86 |
| 148 | LAFAIETE COUTINHO | 8 | 2,86 |
| 149 | SENHOR DO BONFIM | 86 | 2,84 |
| 150 | MADRE DE DEUS | 85 | 2,84 |
| 151 | IPIAÚ | 527 | 2,80 |
| 152 | ENTRE RIOS | 56 | 2,75 |
| 153 | UMBURANAS | 72 | 2,74 |
| 154 | RIO REAL | 33 | 2,69 |
| 155 | ALAGOINHAS | 274 | 2,62 |
| 156 | ILHÉUS | 1013 | 2,62 |
| 157 | ITAPÉ | 17 | 2,58 |
| 158 | MAIRI | 18 | 2,57 |
| 159 | FEIRA DE SANTANA | 1335 | 2,57 |
| 160 | JEQUIÉ | 716 | 2,52 |
| 161 | MORRO DO CHAPÉU | 9 | 2,50 |
| 162 | MORPARÁ | 9 | 2,50 |
| 163 | BREJÕES | 9 | 2,50 |
| 164 | CAMAMU | 18 | 2,43 |
| 165 | DIAS DÁVILA | 172 | 2,42 |
| 166 | VERA CRUZ | 55 | 2,36 |
| 167 | AMÉLIA RODRIGUES | 47 | 2,30 |
| 168 | ITABUNA | 1737 | 2,29 |
| 169 | CONCEIÇÃO DO COITÉ | 77 | 2,27 |
| 170 | JANDAÍRA | 10 | 2,22 |
| 171 | AIQUARA | 10 | 2,22 |
| 172 | BOM JESUS DA LAPA | 40 | 2,18 |
| 173 | NOVA SOURE | 40 | 2,15 |
| 174 | RAFAEL JAMBEIRO | 31 | 2,10 |
| 175 | LAURO DE FREITAS | 977 | 2,08 |
| 176 | SÃO GONÇALO DOS CAMPOS | 32 | 2,02 |
| 177 | JAGUARARI | 54 | 1,99 |
| 178 | PORTO SEGURO | 262 | 1,96 |
| 179 | COARACI | 45 | 1,91 |
| 180 | APORÁ | 34 | 1,90 |
| 181 | MURITIBA | 34 | 1,88 |
| 182 | PINDAÍ | 12 | 1,82 |
| 183 | SALVADOR | 23124 | 1,76 |
| 184 | LAJE | 13 | 1,67 |
| 185 | IRARÁ | 13 | 1,67 |
| 186 | RETIROLÂNDIA | 26 | 1,63 |
| 187 | ITACARÉ | 80 | 1,59 |
| 188 | ITAPETINGA | 40 | 1,58 |
| 189 | UBAITABA | 41 | 1,54 |
| 190 | LIVRAMENTO DE NOSSA SENHORA | 14 | 1,54 |
| 191 | BANZAË | 14 | 1,54 |

| | | | |
|-----|-------------------------|-----|------|
| 192 | WENCESLAU GUIMARÃES | 56 | 1,52 |
| 193 | CAMPO ALEGRE DE LOURDES | 29 | 1,48 |
| 194 | TUCANO | 15 | 1,43 |
| 195 | URUÇUCA | 214 | 1,37 |
| 196 | OLIVEIRA DOS BREJINHOS | 33 | 1,29 |
| 197 | BARROCAS | 33 | 1,29 |
| 198 | NORDESTINA | 17 | 1,25 |
| 199 | GONGOGI | 17 | 1,25 |
| 200 | CONDEÚBA | 17 | 1,25 |
| 201 | CAETITÉ | 17 | 1,25 |
| 202 | SANTA CRUZ CABRÁLIA | 70 | 1,19 |
| 203 | ITAPICURU | 56 | 1,11 |
| 204 | PLANALTO | 19 | 1,11 |
| 205 | ITAJUÍPE | 214 | 1,07 |
| 206 | SENTO SÉ | 20 | 1,05 |
| 207 | SÃO DESIDÉRIO | 42 | 1,00 |
| 208 | AMARGOSA | 22 | 0,95 |
| 209 | ITAETÉ | 46 | 0,91 |
| 210 | VEREDA | 23 | 0,91 |
| 211 | SEABRA | 23 | 0,91 |
| 212 | GUANAMBI | 71 | 0,87 |
| 213 | RIBEIRA DO POMBAL | 48 | 0,86 |
| 214 | CACHOEIRA | 27 | 0,77 |
| 215 | CANAVIEIRAS | 30 | 0,69 |
| 216 | CAIRU | 30 | 0,69 |
| 217 | SAUBARA | 32 | 0,65 |
| 218 | VALENTE | 101 | 0,61 |
| 219 | JOÃO DOURADO | 56 | 0,36 |
| 220 | FORMOSA DO RIO PRETO | 7 | 0,36 |
| 221 | ITAGI | 9 | 0,28 |
| 222 | CORONEL JOÃO SÁ | 10 | 0,18 |
| 223 | TEOFILÂNDIA | 132 | 0,15 |
| 224 | JAGUAQUARA | 57 | 0,03 |

Quadro 8. Relação dos 50 municípios com mais casos confirmados. Bahia, 2020*.

| N | Municípios | Nº casos |
|----------|------------------------|-----------------|
| 1 | SALVADOR | 23047 |
| 2 | ITABUNA | 1720 |
| 3 | FEIRA DE SANTANA | 1292 |
| 4 | ILHÉUS | 1010 |
| 5 | LAURO DE FREITAS | 965 |
| 6 | TEIXEIRA DE FREITAS | 796 |
| 7 | JEQUIÉ | 702 |
| 8 | CAMAÇARI | 684 |
| 9 | SIMÕES FILHO | 552 |
| 10 | IPIAÚ | 526 |
| 11 | CANDEIAS | 489 |
| 12 | VITÓRIA DA CONQUISTA | 477 |
| 13 | EUNÁPOLIS | 448 |
| 14 | ITAMARAJU | 327 |
| 15 | GANDU | 276 |
| 16 | ALAGOINHAS | 272 |
| 17 | JUAZEIRO | 269 |
| 18 | VALENÇA | 267 |
| 19 | PORTO SEGURO | 260 |
| 20 | SANTO ANTÔNIO DE JESUS | 226 |
| 21 | CAMAÇAN | 215 |
| 22 | ITAJUÍPE | 214 |
| 23 | URUÇUCA | 214 |
| 24 | BARREIRAS | 192 |
| 25 | DIAS DÁVILA | 172 |
| 26 | SERRINHA | 166 |

| | | |
|----|------------------------|-----|
| 27 | CATU | 148 |
| 28 | SÃO FRANCISCO DO CONDE | 147 |
| 29 | POJUCA | 139 |
| 30 | TEOFILÂNDIA | 132 |
| 31 | ITABERABA | 122 |
| 32 | LUÍS EDUARDO MAGALHÃES | 121 |
| 33 | SÃO SEBASTIÃO DO PASSÉ | 119 |
| 34 | BRUMADO | 117 |
| 35 | URANDI | 116 |
| 36 | PAULO AFONSO | 115 |
| 37 | CONCEIÇÃO DO JACUIPE | 109 |
| 38 | SOBRADINHO | 109 |
| 39 | NOVA VIÇOSA | 107 |
| 40 | MUCURI | 105 |
| 41 | MATA DE SÃO JOÃO | 104 |
| 42 | ARACI | 103 |
| 43 | VALENTE | 101 |
| 44 | SANTO AMARO | 85 |
| 45 | MADRE DE DEUS | 84 |
| 46 | IGUAÍ | 80 |
| 47 | ITACARÉ | 80 |
| 48 | SENHOR DO BONFIM | 78 |
| 49 | CONCEIÇÃO DO COITÉ | 76 |
| 50 | JACOBINA | 76 |

Editorial Boletim COVID-19

Diretoria de Vigilância Epidemiológica (DIVEP)– Dra.
Márcia São Pedro Leal Souza

Coordenador Executivo de Gestão de Tecnologia da
Informação e Comunicação (CGTIC) – Diego
Cavalcante Teixeira Daltro

Coordenação de Informações Estratégicas de
Vigilância em Saúde - CIEVS – Ramon da Costa
Saavedra

Elaboração de boletim

Ada Antonelli da Silva Tittoni
Adriana de Magalhães Dourado
Adriana Dourado de Carvalho
Alba Regina de Souza
Aldacy Matos de Andrade
Aline Anne Ferreira de Deus
Aliucha Magalhães Santos Fontes
Amélia Fernanda Moraes da Silva
Ana Carolina de Castro Silva
Ana Claudia Fernandes Nunes da Silva
Ana de Fatima Cardoso Nunes
Ana Franceska Cotrim Silva
Ana Paula Freire Cruz
Analice Matias Espírito Santo
Andréa Uiara Soares Silva
Anete Alves Bomfim
Antonio Carlos de Albuquerque Bandeira
Arlene Maria de Jesus
Carla de Matos Santos
Carla Taiana Cointeiro Bressy
Caroline Batista dos Santos
Cintia Soares da Silva
Cristiana Fleming Maia Alves Dias
Cristiane Ribeiro da Silva Castro
Daniele Ribeiro de Souza
Diego Armando Bugarin R.Guimarães

Fabiane do Rosário Dias
Fabiola Azevedo Araújo
Francisco Lega Braghiroli
Gabriel Alves Costa
Gabriela Paula Brito Soares
Gabriella Farias Gomes
Gabriella Pereira Santos
Geisa Maria Reis de Santana
Graciele Oliveira Menezes
Greice Quele dos Santos Cruz
Isabela Torres Pinto
Israel Carneiro Santos Almeida
Jamile Oliveira Lima
Jocélia Borges Pereira
Joselito Ramos de Andrade
Joyce Naiana de Paiva Lima
Jucilene Costa de Assunção Santos
Juliana Melo do Amaral Carvalho
Juniarley Fernandes de Souza
Karla Nicole Ramos de Oliveira
Lara Matos Santos
Lauriene Rios de Sousa
Liane Santiago Andrade
Libiene Lopes da Costa
Luciana de Freitas Caribe
Luciana Guimarães Monteiro
Marcelo Costa Brandão Júnior

Maria Raquel Aquino Lima Soares
Marilda Moutinho Fahel
arta Santana Lima Pereira
Maurício Polycarpo Ferreira da
Silva
Miguel Andino Depallens
Moacir Santana Jorge Filho
Nadima Mafra Chukr Conrado
Pedro Henrique Presta Dias
Renato Queiroz
Ricardo Jose Sales Sobreira
Rodrigo Alves Vaz
Rosan Barbosa de Matos
Sandra Maria de Oliveira da
Purificação
Sérgio Ricardo Valverde Souza
Simone Portugal Caldas
Sylvia Karina Brandão Rosa
Correia
Tatiana Cerqueira Machado
Medrado
Tiago Jordão de Freitas Pinheiro
Gomes
Ursula Martins Catarino
Vandinei Alberto dos Santos
Vânia Maria Leão Carneiro
Vânia Rebouças Vanden Broucke
Vicente Sebastian da S. Santos
Wilma Nascimento
Zenaide Calazans Oliveira
Zilda Afonso Torres Almeida

Diego Souza Freitas
Edson Ribeiro Junior
Egivando Gonçalves dos Santos
Érica Santos Andrade
Fabiana Abdon Prazeres

Marcio Luis Valença Araujo
Maria Claudia Jesus dos Santos
Barros

